

Protokoll

DMS Mittelrheinliga 2020

Samstag 01.02.2020

Veranstalter: Schwimmbezirk Mittelrhein e.V.



Ausrichter: Schwimm-Club Hardtberg von 1968 e.V.



Wettkampffolge

1. Veranstaltungs-Abschnitt

Datum: 01.02.2020

Einlass: 08:00 Uhr

Kari-Sitzung: 08:05 Uhr

Beginn: 09:00 Uhr

WK 1	100 m Lagen	weiblich	alle Jahrgänge	2 Läufe
WK 2	100 m Lagen	männlich	alle Jahrgänge	2 Läufe
WK 3	200 m Freistil	weiblich	alle Jahrgänge	2 Läufe
WK 4	200 m Freistil	männlich	alle Jahrgänge	2 Läufe
WK 5	100 m Brust	weiblich	alle Jahrgänge	2 Läufe
WK 6	100 m Brust	männlich	alle Jahrgänge	2 Läufe
WK 7	200 m Rücken	weiblich	alle Jahrgänge	2 Läufe
WK 8	200 m Rücken	männlich	alle Jahrgänge	2 Läufe
WK 9	100 m Schmetterling	weiblich	alle Jahrgänge	2 Läufe
WK 10	100 m Schmetterling	männlich	alle Jahrgänge	2 Läufe
WK 11	50 m Brust	weiblich	alle Jahrgänge	2 Läufe
WK 12	50 m Brust	männlich	alle Jahrgänge	2 Läufe
WK 13	200 m Lagen	weiblich	alle Jahrgänge	2 Läufe
WK 14	200 m Lagen	männlich	alle Jahrgänge	2 Läufe
WK 15	800 m Freistil	weiblich	alle Jahrgänge	2 Läufe
WK 16	1500 m Freistil	männlich	alle Jahrgänge	2 Läufe
WK 17	50 m Schmetterling	weiblich	alle Jahrgänge	2 Läufe
WK 18	50 m Schmetterling	männlich	alle Jahrgänge	2 Läufe
WK 19	200 m Brust	weiblich	alle Jahrgänge	2 Läufe
WK 20	200 m Brust	männlich	alle Jahrgänge	2 Läufe
WK 21	100 m Rücken	weiblich	alle Jahrgänge	2 Läufe
WK 22	100 m Rücken	männlich	alle Jahrgänge	2 Läufe
WK 23	200 m Schmetterling	weiblich	alle Jahrgänge	2 Läufe
WK 24	200 m Schmetterling	männlich	alle Jahrgänge	2 Läufe
WK 25	50 m Freistil	weiblich	alle Jahrgänge	2 Läufe
WK 26	50 m Freistil	männlich	alle Jahrgänge	2 Läufe
WK 27	400 m Lagen	weiblich	alle Jahrgänge	2 Läufe
WK 28	400 m Lagen	männlich	alle Jahrgänge	2 Läufe
WK 29	50 m Rücken	weiblich	alle Jahrgänge	2 Läufe
WK 30	50 m Rücken	männlich	alle Jahrgänge	2 Läufe
WK 31	400 m Freistil	weiblich	alle Jahrgänge	2 Läufe
WK 32	400 m Freistil	männlich	alle Jahrgänge	2 Läufe
WK 33	100 m Freistil	weiblich	alle Jahrgänge	2 Läufe
WK 34	100 m Freistil	männlich	alle Jahrgänge	2 Läufe

2. Veranstaltungs-Abschnitt

Datum: 01.02.2020

Beginn: 14:30 Uhr

WK 35	100 m Lagen	weiblich	alle Jahrgänge	2 Läufe
WK 36	100 m Lagen	männlich	alle Jahrgänge	2 Läufe
WK 37	200 m Freistil	weiblich	alle Jahrgänge	2 Läufe
WK 38	200 m Freistil	männlich	alle Jahrgänge	2 Läufe
WK 39	100 m Brust	weiblich	alle Jahrgänge	2 Läufe
WK 40	100 m Brust	männlich	alle Jahrgänge	2 Läufe
WK 41	200 m Rücken	weiblich	alle Jahrgänge	2 Läufe
WK 42	200 m Rücken	männlich	alle Jahrgänge	2 Läufe
WK 43	100 m Schmetterling	weiblich	alle Jahrgänge	2 Läufe
WK 44	100 m Schmetterling	männlich	alle Jahrgänge	2 Läufe
WK 45	50 m Brust	weiblich	alle Jahrgänge	2 Läufe
WK 46	50 m Brust	männlich	alle Jahrgänge	2 Läufe
WK 47	200 m Lagen	weiblich	alle Jahrgänge	2 Läufe
WK 48	200 m Lagen	männlich	alle Jahrgänge	2 Läufe
WK 49	1500 m Freistil	weiblich	alle Jahrgänge	2 Läufe
WK 50	800 m Freistil	männlich	alle Jahrgänge	2 Läufe
WK 51	50 m Schmetterling	weiblich	alle Jahrgänge	2 Läufe
WK 52	50 m Schmetterling	männlich	alle Jahrgänge	2 Läufe
WK 53	200 m Brust	weiblich	alle Jahrgänge	2 Läufe
WK 54	200 m Brust	männlich	alle Jahrgänge	2 Läufe

Wettkampffolge

WK	55	100 m Rücken	weiblich	alle Jahrgänge	2 Läufe
WK	56	100 m Rücken	männlich	alle Jahrgänge	2 Läufe
WK	57	200 m Schmetterling	weiblich	alle Jahrgänge	2 Läufe
WK	58	200 m Schmetterling	männlich	alle Jahrgänge	2 Läufe
WK	59	50 m Freistil	weiblich	alle Jahrgänge	2 Läufe
WK	60	50 m Freistil	männlich	alle Jahrgänge	2 Läufe
WK	61	400 m Lagen	weiblich	alle Jahrgänge	2 Läufe
WK	62	400 m Lagen	männlich	alle Jahrgänge	2 Läufe
WK	63	50 m Rücken	weiblich	alle Jahrgänge	2 Läufe
WK	64	50 m Rücken	männlich	alle Jahrgänge	2 Läufe
WK	65	400 m Freistil	weiblich	alle Jahrgänge	2 Läufe
WK	66	400 m Freistil	männlich	alle Jahrgänge	2 Läufe
WK	67	100 m Freistil	weiblich	alle Jahrgänge	2 Läufe
WK	68	100 m Freistil	männlich	alle Jahrgänge	2 Läufe

Veranstalter: Schwimmbezirk Mittelrhein e.V.
Ausrichter: Schwimmclub Hardtberg 1968 e.V.
 Anja Kaempf
 Celsiusstraße 100
 53125 Bonn
 Deutschland (GER)
 Telefon: +492282898857
 Fax:
 E-Mail: meldungen@schwimm-mit.de

Wettkampfstätte: Hardtbergbad
 In der Dehlen
 53123 Bonn
 Deutschland (GER)
 Telefon:

Bahnlänge: 25 Meter
Zahl der Startbahnen: 5
Wassertemperatur: 26 °C

Datum: 01.02.2020
Zeitmessung: Handzeitnahme

erstellt mit **CPS-SCHWIMM**
 Version 5.6.08 (17.01.2020)

Zahl der Meldungen

(Wettkampf 1 - 68)

		weibl.	männl.	weibl.	männl.	Staffeln
		Aktive		Einzelstarts		
1.	Hennefer TV	LSV 17	11	0	35	0
2.	Kopfsprung Köln	LSV 17	8	10	34	34
3.	SC Hürth	LSV 17	11	8	36	35
4.	Schwimmclub Hardtberg 1968 e.V.	LSV 17	12	0	35	0
5.	SG Schwimmteam Köln	LSV 17	9	9	36	35
6.	SpVgg Lülsdorf-Ranzel 1959 SA	LSV 17	0	11	0	34
7.	SSF Bonn 1	LSV 17	0	9	0	34
8.	SSF Bonn 2	LSV 17	11	0	34	0
9.	SV Hellas Siegburg	LSV 17	8	0	35	0
10.	SV Horrem-Sindorf	LSV 17	10	10	34	35
11.	TPSK 1925 3	LSV 17	9	11	35	34
12.	Troisdorfer SV	LSV 17	0	9	0	34
13.	TV Rheinbach	LSV 17	0	8	0	35
14.	WSC Lindlar	LSV 17	8	0	34	0
15.	WSC Lindlar 1	LSV 17	0	7	0	35
			97	92	348	345
						0

Kampfgericht

für den 1. Veranstaltungs-Abschnitt

Schiedsrichter - Männer	Ruth Uessem	(Schwimmbezirk Mittelrhein)
Schiedsrichter - Frauen	Theo van der Meulen	(Schwimmbezirk Mittelrhein)
Starter	Heiko Krämer	(Schwimmbezirk Mittelrhein)
Starter	Nils Scheer	(Schwimmbezirk Mittelrhein)
Sprecher	Michael Pfennig	(Schwimmbezirk Mittelrhein)
Schwimmrichter	Sigrid Reise-Perner	(Schwimmbezirk Mittelrhein)
Schwimmrichter	Torsten Müller	(Schwimmbezirk Mittelrhein)
Schwimmrichter	Judith Schmitz	(TPSK 1925 3)
Schwimmrichter	Astrid Hopp	(Schwimmbezirk Mittelrhein)
Auswerter	Tobias Kremer	(Schwimmbezirk Mittelrhein)
Protokollführer	Markus Patt	(Schwimmbezirk Mittelrhein)
Protokollführer	Richard Hemker	(Schwimmbezirk Mittelrhein)
Protokollführer	Mathias Gloger	(Schwimmbezirk Mittelrhein)
Zielrichter-Obmann	Jeannette Vieth	(Schwimmbezirk Mittelrhein)
Zielrichter	Eugen Wiens	(Schwimmbezirk Mittelrhein)
Zielrichter	Kerstin Günther	(Schwimmbezirk Mittelrhein)
Zielrichter	Sabine Podschun	(WSC Lindlar)
Zielrichter	Dessislava Aleixo	(SG Schwimmteam Köln)
Zielrichter	Anja Bauer	(SC Hürth)
Zeitnehmer-Obmann	Elke Förster-Renn	(Schwimmbezirk Mittelrhein)
Zeitnehmer Bahn 1	Fuli Qi	(Schwimmbezirk Mittelrhein)
Zeitnehmer Bahn 2	Oliver Maaß	(Schwimmbezirk Mittelrhein)
Zeitnehmer Bahn 3	Susann Adick	(Schwimmbezirk Mittelrhein)
Zeitnehmer Bahn 4	Yvonne Gerth	(Schwimmbezirk Mittelrhein)
Zeitnehmer Bahn 5	Stefanie Hauptmann-Kasten	(Schwimmbezirk Mittelrhein)
Reserve-Zeitnehmer	Bettina Forstreuter	(SV Horrem-Sindorf)
Reserve-Zeitnehmer	Raimund Kohl	(Schwimmbezirk Mittelrhein)
Wenderichter-Obmann	Nina Stassen-Schwarz	(Schwimmbezirk Mittelrhein)
Wenderichter Bahn 1	Jürgen Günther	(Schwimmbezirk Mittelrhein)
Wenderichter Bahn 2	Alexandra Rooks	(Kopfsprung Köln)
Wenderichter Bahn 3	Niels Maringer	(Schwimmbezirk Mittelrhein)
Wenderichter Bahn 4	Carla Disselvelt	(Schwimmbezirk Mittelrhein)
Wenderichter Bahn 5	Andrea Krajenski	(SSF Bonn 1)

1. Veranstaltungs-Abschnitt

Datum: 01.02.2020

Beginn: 09:00 Uhr

Wettkampf 1

100 m Lagen

(weiblich, alle Jahrgänge)

1. Johanna Ahmann	(1993)	Schwimmclub Hardtberg 1968 e.V.	1:09,04	548
2. Zerda Bas	(2003)	SV Horrem-Sindorf	1:10,18	522
3. Maya Bauer	(2005)	SC Hürth	1:11,98	483
4. Mette Maltzahn	(2004)	Kopfsprung Köln	1:12,70	469
5. Elisabeth Paal	(2000)	Hennefer TV	1:14,13	442
6. Leni Hübner	(2004)	SG Schwimmteam Köln	1:15,13	425
7. Annie Schmitz	(2005)	TPSK 1925 3	1:15,53	418
8. Martha Faupel	(2008)	SSF Bonn 2	1:17,24	391
9. Ella Tekotte	(2002)	WSC Lindlar	1:20,60	344
10. Jana Dahlhäuser	(2002)	SV Hellas Siegburg	1:20,90	340

Ergebnis nach Wettkampf 1

(nur weibl. Wettkämpfe)

1. Schwimmclub Hardtberg 1968 e.V.	548	
2. SV Horrem-Sindorf	522	- 26
3. SC Hürth	483	- 39
4. Kopfsprung Köln	469	- 14
5. Hennefer TV	442	- 27
6. SG Schwimmteam Köln	425	- 17
7. TPSK 1925 3	418	- 7
8. SSF Bonn 2	391	- 27
9. WSC Lindlar	344	- 47
10. SV Hellas Siegburg	340	- 4

Wettkampf 2

100 m Lagen

(männlich, alle Jahrgänge)

1. Till Krajenski	(2004)	SSF Bonn 1	1:02,37	523
2. Leon Maximilian Posada	(1996)	Kopfsprung Köln	1:04,10	482
3. Kevin Koltermann	(1995)	SV Horrem-Sindorf	1:04,33	476
4. Jannik Böwing	(1998)	TPSK 1925 3	1:04,54	472
5. Fabian Seemann	(1996)	TV Rheinbach	1:06,10	439
6. Felix Ratschat	(2002)	SG Schwimmteam Köln	1:11,28	350
7. Andreas Klein	(1994)	SpVgg Lülldorf-Ranzel 1959 SA	1:12,41	334
8. Lukas Kawetzki	(2002)	WSC Lindlar 1	1:15,00	300
9. Martin Bublitz	(1980)	Troisdorfer SV	1:17,56	272
10. Marwin Malz	(2007)	SC Hürth	1:30,08	173

Ergebnis nach Wettkampf 2

(nur männl. Wettkämpfe)

1. SSF Bonn 1	523	
2. Kopfsprung Köln	482	- 41
3. SV Horrem-Sindorf	476	- 6
4. TPSK 1925 3	472	- 4
5. TV Rheinbach	439	- 33
6. SG Schwimmteam Köln	350	- 89
7. SpVgg Lülldorf-Ranzel 1959 SA	334	- 16
8. WSC Lindlar 1	300	- 34
9. Troisdorfer SV	272	- 28
10. SC Hürth	173	- 99

Wettkampf 3

200 m Freistil

(weiblich, alle Jahrgänge)

1. Yaren Bas	(2003)	SV Horrem-Sindorf	1:08,48 1:11,42	2:19,90	491
2. Laura Malz	(2004)	SC Hürth	1:09,58 1:14,74	2:24,32	448
3. Hannah Bernardy	(2001)	Schwimmclub Hardtberg 1968 e.V.		2:24,33	447
4. Katelynn Tiara Gassen	(2006)	SSF Bonn 2	1:09,29 1:15,54	2:24,83	443
5. Lara Vahsen	(2005)	SG Schwimmteam Köln	1:10,92 1:15,67	2:26,59	427
6. Hayley Kodikara	(2008)	TPSK 1925 3	1:11,54 1:18,15	2:29,69	401
7. Virpi Bieder	(2006)	Kopfsprung Köln	1:14,94 1:17,10	2:32,04	383
8. Marie Rosenthal	(2004)	WSC Lindlar	1:19,35 1:29,96	2:49,31	277
9. Laurie Benning	(2007)	Hennefer TV		2:50,17	273
10. Anna Charlotte Gebhardt	(2006)	SV Hellas Siegburg	1:18,92 1:38,53	2:57,45	241

Ergebnis nach Wettkampf 3

(nur weibl. Wettkämpfe)

1. SV Horrem-Sindorf	1013	
2. Schwimmclub Hardtberg 1968 e.V.	995	- 18
3. SC Hürth	931	- 64
4. Kopfsprung Köln	852	- 79
4. SG Schwimmteam Köln	852	
6. SSF Bonn 2	834	- 18
7. TPSK 1925 3	819	- 15
8. Hennefer TV	715	- 104
9. WSC Lindlar	621	- 94
10. SV Hellas Siegburg	581	- 40

Wettkampf 4

200 m Freistil

(männlich, alle Jahrgänge)

1. Jannik Schuller	(2002)	SSF Bonn 1		1:52,09	696
2. Christian Hemker	(1996)	Troisdorfer SV	1:01,24 1:05,13	2:06,37	486
3. Philippe Schmitz	(2004)	TPSK 1925 3	1:02,99 1:05,81	2:08,80	459

noch Wettkampf 4

200 m Freistil

(männlich)

4.	Christian Lippmann	(1993)	TV Rheinbach	1:01,08 1:08,20	2:09,28	454
5.	Matthias Griep	(2005)	Kopfsprung Köln	1:07,09 1:08,08	2:15,17	397
6.	Oskar Keymer	(2003)	SV Horrem-Sindorf	1:04,39 1:11,58	2:15,97	390
7.	Florian Podschun	(1999)	WSC Lindlar 1	1:04,15 1:12,65	2:16,80	383
8.	Benjamin Gigl	(2003)	SG Schwimmteam Köln	1:05,69 1:13,55	2:19,24	363
9.	Dominik Schreiter	(1986)	SpVgg Lülisdorf-Ranzel 1959 SA	1:10,27 1:16,70	2:26,97	309
10.	Gian Walter	(2006)	SC Hürth	1:12,86 1:21,41	2:34,27	267

Ergebnis nach Wettkampf 4

(nur männl. Wettkämpfe)

1.	SSF Bonn 1	1219	
2.	TPSK 1925 3	931	- 288
3.	TV Rheinbach	893	- 38
4.	Kopfsprung Köln	879	- 14
5.	SV Horrem-Sindorf	866	- 13
6.	Troisdorfer SV	758	- 108
7.	SG Schwimmteam Köln	713	- 45
8.	WSC Lindlar 1	683	- 30
9.	SpVgg Lülisdorf-Ranzel 1959 SA	643	- 40
10.	SC Hürth	440	- 203

Wettkampf 5

100 m Brust

(weiblich, alle Jahrgänge)

1.	Laura-Elisa Inden	(2002)	SV Horrem-Sindorf	1:20,55	464
2.	Elena Reim	(2005)	Schwimmclub Hardtberg 1968 e.V.	1:24,64	399
3.	Jana Kallwitz	(1995)	Kopfsprung Köln	1:24,99	395
4.	Kim-Leandra Schäfer	(2000)	TPSK 1925 3	1:25,61	386
5.	Caroline Luckert	(2008)	SSF Bonn 2	1:26,05	380
6.	Maren Killing	(2002)	WSC Lindlar	1:27,28	364
7.	Leonie Otten	(1996)	SC Hürth	1:28,36	351
8.	Sarah Göbl	(1985)	Hennefer TV	1:28,69	347
9.	Ella Uhle	(2009)	SG Schwimmteam Köln	1:33,44	297
10.	Ama Oevermann	(2005)	SV Hellas Siegburg	1:39,30	247

Ergebnis nach Wettkampf 5

(nur weibl. Wettkämpfe)

1.	SV Horrem-Sindorf	1477	
2.	Schwimmclub Hardtberg 1968 e.V.	1394	- 83
3.	SC Hürth	1282	- 112
4.	Kopfsprung Köln	1247	- 35
5.	SSF Bonn 2	1214	- 33
6.	TPSK 1925 3	1205	- 9
7.	SG Schwimmteam Köln	1149	- 56

8. Hennefer TV	1062	- 87
9. WSC Lindlar	985	- 77
10. SV Hellas Siegburg	828	- 157

Wettkampf 6

100 m Brust

(männlich, alle Jahrgänge)

1. Dominik Luckert	(2005)	SSF Bonn 1	1:11,16	477
2. Ilja Shnir	(1993)	SC Hürth	1:11,50	470
3. Stephan Ende	(1988)	TV Rheinbach	1:11,62	468
4. Fabian Thems	(1998)	SV Horrem-Sindorf	1:13,69	429
5. Lewin Vach	(2004)	TPSK 1925 3	1:14,66	413
6. Lars Buchholz	(2002)	WSC Lindlar 1	1:17,41	370
7. Maxim Politow	(1998)	Troisdorfer SV	1:19,32	344
8. Theo Kreisel	(2007)	SpVgg Lülsdorf-Ranzel 1959 SA	1:29,04	243
9. Mortiz Dolven	(2006)	SG Schwimmteam Köln	1:38,98	177
10. Arthur Schubert	(2007)	Kopfsprung Köln	1:40,57	169

Ergebnis nach Wettkampf 6

(nur männl. Wettkämpfe)

1. SSF Bonn 1	1696	
2. TV Rheinbach	1361	- 335
3. TPSK 1925 3	1344	- 17
4. SV Horrem-Sindorf	1295	- 49
5. Troisdorfer SV	1102	- 193
6. WSC Lindlar 1	1053	- 49
7. Kopfsprung Köln	1048	- 5
8. SC Hürth	910	- 138
9. SG Schwimmteam Köln	890	- 20
10. SpVgg Lülsdorf-Ranzel 1959 SA	886	- 4

Wettkampf 7

200 m Rücken

(weiblich, alle Jahrgänge)

1. Anna Quintin	(2004)	SV Horrem-Sindorf	2:27,79	525
2. Elisabeth Paal	(2000)	Hennefer TV	1:20,93 1:16,80	2:37,73 431
3. Emma Schuster	(2004)	SSF Bonn 2	1:18,16 1:24,12	2:42,28 396
4. Lea Podschun	(2002)	WSC Lindlar	1:14,91 1:28,74	2:43,65 386
5. Emma Heil	(2006)	SG Schwimmteam Köln	2:44,76	378
6. Lara Moers	(2006)	TPSK 1925 3	2:48,77	352
7. Anne-Sophie Brauer	(2000)	Schwimmclub Hardtberg 1968 e.V.	2:49,25	349
8. Silvia Vaupel-Bieder	(1972)	Kopfsprung Köln	1:21,26 1:33,56	2:54,82 317

noch Wettkampf 7

200 m Rücken

(weiblich)

9. Mariella Böttcher	(2007) SV Hellas Siegburg	1:30,84 1:25,87	2:56,71	307
----------------------	---------------------------	--------------------	---------	-----

Carla Schneider (2010) SC Hürth

DISQUALIFIZIERT:

*Die Schwimmerin hat 2 Armzüge bis zur 2. Wende (50m) in Freistil gemacht.
(Uhrzeit der Bekanntgabe: 09:45 Uhr)*

Ergebnis nach Wettkampf 7

(nur weibl. Wettkämpfe)

1. SV Horrem-Sindorf	2002	
2. Schwimmclub Hardtberg 1968 e.V.	1743	- 259
3. SSF Bonn 2	1610	- 133
4. Kopfsprung Köln	1564	- 46
5. TPSK 1925 3	1557	- 7
6. SG Schwimmteam Köln	1527	- 30
7. Hennefer TV	1493	- 34
8. WSC Lindlar	1371	- 122
9. SC Hürth	1282	- 89
10. SV Hellas Siegburg	1135	- 147

Wettkampf 8

200 m Rücken

(männlich, alle Jahrgänge)

1. Lasse Bieder	(2003) Kopfsprung Köln		2:15,42	474
2. Toby Godsell	(2007) SSF Bonn 1	1:08,26 1:12,09	2:20,35	426
3. Marius Broscheid	(2003) TPSK 1925 3		2:25,56	382
4. Viktor Seidler	(2007) SV Horrem-Sindorf	1:18,06 1:21,48	2:39,54	290
5. Jannik Koch	(2000) TV Rheinbach	1:16,68 1:23,52	2:40,20	286
6. Elian Zippel	(2002) WSC Lindlar 1	1:16,79 1:23,55	2:40,34	285
7. Marc Lorry	(2001) SpVgg Lülsdorf-Ranzel 1959 SA	1:19,65 1:26,49	2:46,14	257
8. Lucas Langel	(1994) Troisdorfer SV		2:51,00	235
9. Benjamin Aleixo	(2005) SG Schwimmteam Köln	1:21,49 1:33,51	2:55,00	219
10. Ben Krell	(2007) SC Hürth		3:00,30	201

Ergebnis nach Wettkampf 8

(nur männl. Wettkämpfe)

1.	SSF Bonn 1	2122	
2.	TPSK 1925 3	1726	- 396
3.	TV Rheinbach	1647	- 79
4.	SV Horrem-Sindorf	1585	- 62
5.	Kopfsprung Köln	1522	- 63
6.	WSC Lindlar 1	1338	- 184
7.	Troisdorfer SV	1337	- 1
8.	SpVgg Lülsdorf-Ranzel 1959 SA	1143	- 194
9.	SC Hürth	1111	- 32
10.	SG Schwimmteam Köln	1109	- 2

Wettkampf 9

100 m Schmetterling

(weiblich, alle Jahrgänge)

1.	Liv Zander	(2004)	SV Horrem-Sindorf	1:11,69	442
2.	Lara Wevelsiep	(1994)	Hennefer TV	1:13,93	403
3.	Alisa Fochler	(1997)	Schwimmclub Hardtberg 1968 e.V.	1:16,48	364
4.	Johanna Sauer	(2006)	SG Schwimmteam Köln	1:17,13	354
5.	Kathrin Scheuermann	(2007)	TPSK 1925 3	1:18,09	342
6.	Alessia Lo Giudice Priolo	(2007)	SSF Bonn 2	1:22,27	292
7.	Mia Telle	(2003)	Kopfsprung Köln	1:25,29	262
8.	Cara Schönfeld	(2008)	WSC Lindlar	1:25,32	262
9.	Mareile Faber	(2005)	SV Hellas Siegburg	1:27,47	243
10.	Ida Walter	(2010)	SC Hürth	1:46,13	136

Ergebnis nach Wettkampf 9

(nur weibl. Wettkämpfe)

1.	SV Horrem-Sindorf	2444	
2.	Schwimmclub Hardtberg 1968 e.V.	2107	- 337
3.	SSF Bonn 2	1902	- 205
4.	TPSK 1925 3	1899	- 3
5.	Hennefer TV	1896	- 3
6.	SG Schwimmteam Köln	1881	- 15
7.	Kopfsprung Köln	1826	- 55
8.	WSC Lindlar	1633	- 193
9.	SC Hürth	1418	- 215
10.	SV Hellas Siegburg	1378	- 40

Wettkampf 10

100 m Schmetterling

(männlich, alle Jahrgänge)

1.	Tim Kötter	(1991)	WSC Lindlar 1	1:01,40	480
2.	Nico Funken	(1988)	TV Rheinbach	1:01,63	474
3.	Janis Lux	(2004)	SSF Bonn 1	1:03,52	433
4.	Julian Pannes	(2004)	Kopfsprung Köln	1:05,57	394
5.	Teodor Terziev	(2000)	TPSK 1925 3	1:06,58	376
6.	Edgar Deutzmann	(2003)	SG Schwimmteam Köln	1:11,39	305
7.	Marcel Moranc	(2005)	SpVgg Lülsdorf-Ranzel 1959 SA	1:11,95	298
8.	Simon Ax	(2005)	SC Hürth	1:14,62	267
9.	Alexander Knaak	(1998)	SV Horrem-Sindorf	1:16,05	252
10.	Alexander Krafczyk	(2004)	Troisdorfer SV	1:25,12	180

Ergebnis nach Wettkampf 10

(nur männl. Wettkämpfe)

1.	SSF Bonn 1	2555	
2.	TV Rheinbach	2121	- 434
3.	TPSK 1925 3	2102	- 19
4.	Kopfsprung Köln	1916	- 186
5.	SV Horrem-Sindorf	1837	- 79
6.	WSC Lindlar 1	1818	- 19
7.	Troisdorfer SV	1517	- 301
8.	SpVgg Lülsdorf-Ranzel 1959 SA	1441	- 76
9.	SG Schwimmteam Köln	1414	- 27
10.	SC Hürth	1378	- 36

Wettkampf 11

50 m Brust

(weiblich, alle Jahrgänge)

1.	Zerda Bas	(2003)	SV Horrem-Sindorf	0:34,70	557
2.	Alexa Schulte Oestrich	(2005)	TPSK 1925 3	0:35,79	508
3.	Sarah Marie Schäfer	(2002)	Schwimmclub Hardtberg 1968 e.V.	0:35,83	506
4.	Maya Bauer	(2005)	SC Hürth	0:36,31	486
5.	Marietta Gehring	(2003)	Kopfsprung Köln	0:37,51	441
6.	Sarah Göbl	(1985)	Hennefer TV	0:39,61	374
7.	Carmen Krajenski	(2002)	SSF Bonn 2	0:40,40	353
8.	Lena Knickenberg	(2005)	WSC Lindlar	0:40,71	345
9.	Sara Marie Fenger	(2007)	SG Schwimmteam Köln	0:42,96	293
10.	Ama Oevermann	(2005)	SV Hellas Siegburg	0:46,08	238

Ergebnis nach Wettkampf 11

(nur weibl. Wettkämpfe)

1.	SV Horrem-Sindorf	3001	
2.	Schwimmclub Hardtberg 1968 e.V.	2613	- 388
3.	TPSK 1925 3	2407	- 206
4.	Hennefer TV	2270	- 137
5.	Kopfsprung Köln	2267	- 3
6.	SSF Bonn 2	2255	- 12
7.	SG Schwimmteam Köln	2174	- 81
8.	WSC Lindlar	1978	- 196
9.	SC Hürth	1904	- 74
10.	SV Hellas Siegburg	1616	- 288

Wettkampf 12

50 m Brust

(männlich, alle Jahrgänge)

1.	Stephan Ende	(1988)	TV Rheinbach	0:32,41	472
2.	Dominik Luckert	(2005)	SSF Bonn 1	0:32,49	469
3.	Leon Maximilian Posada	(1996)	Kopfsprung Köln	0:32,65	462
4.	Fabian Thems	(1998)	SV Horrem-Sindorf	0:33,92	412
5.	Justus Kreimeyer	(2006)	TPSK 1925 3	0:34,81	381
6.	Andreas Klein	(1994)	SpVgg Lülsdorf-Ranzel 1959 SA	0:35,05	373
7.	Kjell Ziegler	(2002)	Troisdorfer SV	0:35,92	347
8.	Thomas Barucha	(1996)	SC Hürth	0:36,01	344
9.	Nils Meierhöfer	(1998)	WSC Lindlar 1	0:37,10	315
10.	Tim-Alexander Teuner	(2003)	SG Schwimmteam Köln	0:42,61	208

Ergebnis nach Wettkampf 12

(nur männl. Wettkämpfe)

1.	SSF Bonn 1	3024	
2.	TV Rheinbach	2593	- 431
3.	TPSK 1925 3	2483	- 110
4.	Kopfsprung Köln	2378	- 105
5.	SV Horrem-Sindorf	2249	- 129
6.	WSC Lindlar 1	2133	- 116
7.	Troisdorfer SV	1864	- 269
8.	SpVgg Lülisdorf-Ranzel 1959 SA	1814	- 50
9.	SC Hürth	1722	- 92
10.	SG Schwimmteam Köln	1622	- 100

Wettkampf 13

200 m Lagen

(weiblich, alle Jahrgänge)

1.	Johanna Ahmann	(1993)	Schwimmclub Hardtberg 1968 e.V.	2:32,92	506
2.	Katharina Maaß	(2005)	SV Horrem-Sindorf	2:39,50	445
3.	Alexandra Fischer	(2005)	Hennefer TV	2:51,30	360
4.	Carolin Flemming	(2002)	WSC Lindlar	2:51,39	359
5.	Silvia Vaupel-Bieder	(1972)	Kopfsprung Köln	2:57,09	325
6.	Marlene Balg	(2009)	SSF Bonn 2	2:58,56	317
7.	Fiona Kawel	(2005)	SV Hellas Siegburg	3:12,50	253
8.	Nina Pöland	(2010)	SC Hürth	3:34,76	182

Janina Schürmann (1994) TPSK 1925 3

DISQUALIFIZIERT:

Die Schwimmerin hat bei der Bruststrecke nach der Wende den Beinschlag vor dem Armzug ausgeführt.

(Uhrzeit der Bekanntgabe: 10:17 Uhr)

Lia Elfers (2007) SG Schwimmteam Köln

DISQUALIFIZIERT:

Die Schwimmerin hat nach der Rückenwende in Bauchlage begonnen.

(Uhrzeit der Bekanntgabe: 10:15 Uhr)

Ergebnis nach Wettkampf 13

(nur weibl. Wettkämpfe)

1.	SV Horrem-Sindorf	3446	
2.	Schwimmclub Hardtberg 1968 e.V.	3119	- 327
3.	Hennefer TV	2630	- 489
4.	Kopfsprung Köln	2592	- 38
5.	SSF Bonn 2	2572	- 20
6.	TPSK 1925 3	2407	- 165
7.	WSC Lindlar	2337	- 70
8.	SG Schwimmteam Köln	2174	- 163
9.	SC Hürth	2086	- 88
10.	SV Hellas Siegburg	1869	- 217

Wettkampf 14

200 m Lagen

(männlich, alle Jahrgänge)

1.	Till Krajenski	(2004)	SSF Bonn 1	2:17,04	511
2.	Fabian Thybussek	(1994)	SV Horrem-Sindorf	2:27,16	413
3.	Fabian Seemann	(1996)	TV Rheinbach	2:27,56	410
4.	Philippe Schmitz	(2004)	TPSK 1925 3	2:30,26	388
5.	Matthias Griep	(2005)	Kopfsprung Köln	2:34,32	358

noch Wettkampf 14

200 m Lagen

(männlich)

Khalid Salem	(1999)	SG Schwimmteam Köln	2:34,32	358
7. Lukas Kawetzki	(2002)	WSC Lindlar 1	2:42,80	305
8. Jan Lorry	(2003)	SpVgg Lülldorf-Ranzel 1959 SA	2:48,44	275
9. Julian Klöckener	(2005)	Troisdorfer SV	2:53,04	254
10. Ben Krell	(2007)	SC Hürth	3:06,02	204

Ergebnis nach Wettkampf 14

(nur männl. Wettkämpfe)

1. SSF Bonn 1	3535	
2. TV Rheinbach	3003	- 532
3. TPSK 1925 3	2871	- 132
4. Kopfsprung Köln	2736	- 135
5. SV Horrem-Sindorf	2662	- 74
6. WSC Lindlar 1	2438	- 224
7. Troisdorfer SV	2118	- 320
8. SpVgg Lülldorf-Ranzel 1959 SA	2089	- 29
9. SG Schwimmteam Köln	1980	- 109
10. SC Hürth	1926	- 54

Wettkampf 15

800 m Freistil

(weiblich, alle Jahrgänge)

1. Leonie Richarz	(1997)	Schwimmclub Hardtberg 1968 e.V.	1:13,22	2:31,42	3:50,33	5:10,30	6:31,97	7:54,94	9:17,47	10:38,56	422
			<i>1:18,20</i>	<i>1:18,91</i>	<i>1:19,97</i>	<i>1:21,67</i>	<i>1:22,97</i>	<i>1:22,53</i>	<i>1:21,09</i>		
2. Julia Forstreuter	(2005)	SV Horrem-Sindorf	1:15,71	2:37,05	3:59,22	5:21,89	6:45,52	8:08,99	9:32,58	10:43,65	413
			<i>1:21,34</i>	<i>1:22,17</i>	<i>1:22,67</i>	<i>1:23,63</i>	<i>1:23,47</i>	<i>1:23,59</i>	<i>1:11,07</i>		
3. Rebecca Heere	(2006)	TPSK 1925 3	1:15,53	2:38,03	4:00,55	5:24,71			10:49,71		401
			<i>1:22,50</i>	<i>1:22,52</i>	<i>1:24,16</i>						
4. Virpi Bieder	(2006)	Kopfsprung Köln						9:43,34	10:58,03		386
								<i>1:14,69</i>			
5. Katarina Zimova	(2009)	SSF Bonn 2	1:16,32	2:41,89					11:24,06		344
			<i>1:25,57</i>								
6. Laura Malz	(2004)	SC Hürth	1:18,83	2:45,17		5:35,33	7:03,92	8:33,27	9:59,00	11:25,57	341
			<i>1:26,34</i>			<i>1:28,59</i>	<i>1:29,35</i>	<i>1:25,73</i>	<i>1:26,57</i>		
7. Diana Gofmann	(2006)	SG Schwimmteam Köln	1:18,33	2:49,50					12:11,74		281
			<i>1:31,17</i>								
8. Vera Killing	(2004)	WSC Lindlar	1:17,41	2:50,36	4:27,37	6:04,39	7:41,62	9:20,93	10:59,76	12:34,18	256
			<i>1:32,95</i>	<i>1:37,01</i>	<i>1:37,02</i>	<i>1:37,23</i>	<i>1:39,31</i>	<i>1:38,83</i>	<i>1:34,42</i>		
9. Jana Dahlhäuser	(2002)	SV Hellas Siegburg	1:19,62	2:50,53	4:28,06	6:07,01	7:46,47	9:26,40	11:04,46	12:35,78	255
			<i>1:30,91</i>	<i>1:37,53</i>	<i>1:38,95</i>	<i>1:39,46</i>	<i>1:39,93</i>	<i>1:38,06</i>	<i>1:31,32</i>		
10. Laurie Benning	(2007)	Hennefer TV	1:22,64	2:56,90	4:33,53	6:11,04	7:49,97	9:27,99	12:41,16		249
			<i>1:34,26</i>	<i>1:36,63</i>	<i>1:37,51</i>	<i>1:38,93</i>	<i>1:38,02</i>				

Ergebnis nach Wettkampf 15

(nur weibl. Wettkämpfe)

1.	SV Horrem-Sindorf	3859	
2.	Schwimmclub Hardtberg 1968 e.V.	3541	- 318
3.	Kopfsprung Köln	2978	- 563
4.	SSF Bonn 2	2916	- 62
5.	Hennefer TV	2879	- 37
6.	TPSK 1925 3	2808	- 71
7.	WSC Lindlar	2593	- 215
8.	SG Schwimmteam Köln	2455	- 138
9.	SC Hürth	2427	- 28
10.	SV Hellas Siegburg	2124	- 303

Wettkampf 16

1500 m Freistil

(männlich, alle Jahrgänge)

1.	Lasse Bieder	(2003) Kopfsprung Köln	1:07,03	2:17,18	3:27,35	4:36,98	5:47,83	6:58,37	8:08,79		
			1:10,15	1:10,17	1:09,63	1:10,85	1:10,54	1:10,42	1:10,58		
			9:19,37	10:30,14	11:41,39	12:51,02	14:01,22	15:09,92	16:18,10	17:24,90	534
			1:10,77	1:11,25	1:09,63	1:10,20	1:08,70	1:08,18	1:06,80		
2.	Karl Kaminski	(2003) SSF Bonn 1	1:04,78	2:14,77	3:25,36	4:36,80	5:48,86	7:01,71	8:14,62		
			1:09,99	1:10,59	1:11,44	1:12,06	1:12,85	1:12,91	1:13,30		
			9:27,92	10:41,35	11:55,51	13:05,41	14:22,24	15:37,00	16:51,10	18:04,35	478
			1:13,43	1:14,16	1:09,90	1:16,83	1:14,76	1:14,10	1:13,25		
3.	Max Zacharias Dahmen	(2005) TPSK 1925 3	1:06,90	2:19,18	3:30,00	4:44,95	5:59,80	7:14,96	8:29,46		
			1:12,28	1:10,82	1:14,95	1:14,85	1:15,16	1:14,50	1:15,05		
			9:44,51	11:00,11	12:14,15	13:27,58	14:43,89	15:59,74	17:14,32	18:25,97	450
			1:15,60	1:14,04	1:13,43	1:16,31	1:15,85	1:14,58	1:11,65		
4.	Stephan Ende	(1988) TV Rheinbach	1:08,65	2:23,77	3:39,24	4:56,26	6:13,09	7:31,72	8:50,98		
			1:15,12	1:15,47	1:17,02	1:16,83	1:18,63	1:19,26	1:19,08		
			10:10,06	11:30,22	12:50,47	14:10,00	15:30,39	16:51,56	18:12,09	19:31,98	378
			1:20,16	1:20,25	1:19,53	1:20,39	1:21,17	1:20,53	1:19,89		
5.	Florian Podschun	(1999) WSC Lindlar 1									
								19:00,15	19:34,96		376
6.	Jonas Moritz	(2006) SV Horrem-Sindorf	1:12,16	2:32,82	3:56,35	5:21,94	6:46,01	8:11,76	9:38,82		
			1:20,66	1:23,53	1:25,59	1:24,07	1:25,75	1:27,06	1:26,03		
			11:04,85	12:32,07	14:00,04		16:57,01	18:24,79	19:57,01	21:10,74	297
			1:27,22	1:27,97			1:27,78	1:32,22	1:13,73		
7.	Gian Walter	(2006) SC Hürth	1:18,38	2:44,82	4:11,07	5:38,41	7:05,98	8:32,41	10:00,29		
			1:26,44	1:26,25	1:27,34	1:27,57	1:26,43	1:27,88	1:27,03		
			11:27,32	12:54,76	14:21,88	15:50,13	17:19,73	18:47,07	20:10,07	21:30,00	284
			1:27,44	1:27,12	1:28,25	1:29,60	1:27,34	1:23,00	1:19,93		
8.	Albrecht Moster	(2008) SG Schwimmteam Köln									
										21:52,13	269

noch Wettkampf 16

1500 m Freistil

(männlich)

9. Marc Lorry	(2001)	SpVgg Lülldorf-Ranzel 1959 SA	1:19,89	2:46,99	4:15,83	5:45,85	7:17,47	8:48,98	10:20,08		
			1:27,10	1:28,84	1:30,02	1:31,62	1:31,51	1:31,10	1:30,45		
			11:50,53	13:20,24	14:51,57	16:23,31	17:55,80	19:27,00	20:56,12	22:24,00	251
			1:29,71	1:31,33	1:31,74	1:32,49	1:31,20	1:29,12	1:27,88		
10. Maximilian Krafczyk	(2006)	Troisdorfer SV	1:21,67								
										23:58,74	204

Ergebnis nach Wettkampf 16

(nur männl. Wettkämpfe)

1. SSF Bonn 1	4013	
2. TV Rheinbach	3381	- 632
3. TPSK 1925 3	3321	- 60
4. Kopfsprung Köln	3270	- 51
5. SV Horrem-Sindorf	2959	- 311
6. WSC Lindlar 1	2814	- 145
7. SpVgg Lülldorf-Ranzel 1959 SA	2340	- 474
8. Troisdorfer SV	2322	- 18
9. SG Schwimmteam Köln	2249	- 73
10. SC Hürth	2210	- 39

Wettkampf 17

50 m Schmetterling

(weiblich, alle Jahrgänge)

1. Yaren Bas	(2003)	SV Horrem-Sindorf	0:31,28	473
2. Lea Mietzner	(2003)	SC Hürth	0:31,32	471
3. Elisabeth Paal	(2000)	Hennefer TV	0:32,53	420
4. Alisa Fochler	(1997)	Schwimmclub Hardtberg 1968 e.V.	0:32,98	403
5. Kathrin Scheuermann	(2007)	TPSK 1925 3	0:32,98	403
6. Lea Schäfer	(2003)	SSF Bonn 2	0:33,71	378
7. Johanna Sauer	(2006)	SG Schwimmteam Köln	0:34,22	361
8. Cara Schönfeld	(2008)	WSC Lindlar	0:34,97	338
9. Mia Telle	(2003)	Kopfsprung Köln	0:35,72	317
10. Mariella Böttcher	(2007)	SV Hellas Siegburg	0:36,96	287

Ergebnis nach Wettkampf 17

(nur weibl. Wettkämpfe)

1. SV Horrem-Sindorf	4332	
2. Schwimmclub Hardtberg 1968 e.V.	3944	- 388
3. Hennefer TV	3299	- 645
4. Kopfsprung Köln	3295	- 4
5. SSF Bonn 2	3294	- 1
6. TPSK 1925 3	3211	- 83
7. WSC Lindlar	2931	- 280
8. SC Hürth	2898	- 33
9. SG Schwimmteam Köln	2816	- 82
10. SV Hellas Siegburg	2411	- 405

Wettkampf 18

50 m Schmetterling

(männlich, alle Jahrgänge)

1. Dmytio Martynenko	(1997)	Kopfsprung Köln	0:26,62	545
2. Nico Funken	(1988)	TV Rheinbach	0:26,73	538
3. Islam Elnoamany	(2003)	SSF Bonn 1	0:27,05	519
4. Nils Meierhöfer	(1998)	WSC Lindlar 1	0:28,03	467
5. Kevin Koltermann	(1995)	SV Horrem-Sindorf	0:28,46	446
6. Frederik Vilain	(1998)	SpVgg Lülsdorf-Ranzel 1959 SA	0:28,84	428
7. Edgar Deutzmann	(2003)	SG Schwimmteam Köln	0:29,39	405
8. Philippe Schmitz	(2004)	TPSK 1925 3	0:30,31	369
9. Thomas Barucha	(1996)	SC Hürth	0:31,06	343
10. Lucas Langel	(1994)	Troisdorfer SV	0:31,97	314

Ergebnis nach Wettkampf 18

(nur männl. Wettkämpfe)

1. SSF Bonn 1	4532	
2. TV Rheinbach	3919	- 613
3. Kopfsprung Köln	3815	- 104
4. TPSK 1925 3	3690	- 125
5. SV Horrem-Sindorf	3405	- 285
6. WSC Lindlar 1	3281	- 124
7. SpVgg Lülsdorf-Ranzel 1959 SA	2768	- 513
8. SG Schwimmteam Köln	2654	- 114
9. Troisdorfer SV	2636	- 18
10. SC Hürth	2553	- 83

Wettkampf 19

200 m Brust

(weiblich, alle Jahrgänge)

1. Alexa Schulte Oestrich	(2005)	TPSK 1925 3	1:24,39 1:31,61	2:56,00	446
2. Laura-Elisa Inden	(2002)	SV Horrem-Sindorf	1:23,72 1:33,72	2:57,44	436
3. Jana Kallwitz	(1995)	Kopfsprung Köln	1:35,57 1:23,93	2:59,50	421
4. Jessica Theis	(1987)	SC Hürth	1:29,20 1:36,99	3:06,19	377
5. Carmen Krajenski	(2002)	SSF Bonn 2		3:11,59	346
6. Lena Knickenberg	(2005)	WSC Lindlar	1:33,66 1:42,71	3:16,37	321
7. Sara Marie Fenger	(2007)	SG Schwimmteam Köln	1:38,06 1:50,35	3:28,41	269
8. Malena Voss	(2002)	Hennefer TV	1:35,80 1:55,42	3:31,22	258
9. Fiona Kawel	(2005)	SV Hellas Siegburg	1:45,02 1:55,54	3:40,56	227

Sarah Marie Schäfer (2002) Schwimmclub Hardtberg 1968 e.V.

DISQUALIFIZIERT:

Die Schwimmerin startete vor dem Startsignal.
(Uhrzeit der Bekanntgabe: 11:25 Uhr)

Ergebnis nach Wettkampf 19

(nur weibl. Wettkämpfe)

1.	SV Horrem-Sindorf	4768	
2.	Schwimmclub Hardtberg 1968 e.V.	3944	- 824
3.	Kopfsprung Köln	3716	- 228
4.	TPSK 1925 3	3657	- 59
5.	SSF Bonn 2	3640	- 17
6.	Hennefer TV	3557	- 83
7.	SC Hürth	3275	- 282
8.	WSC Lindlar	3252	- 23
9.	SG Schwimmteam Köln	3085	- 167
10.	SV Hellas Siegburg	2638	- 447

Wettkampf 20

200 m Brust

(männlich, alle Jahrgänge)

1.	Maximilian Wiedemann	(2005)	SSF Bonn 1	1:12,99 <i>1:19,93</i>	2:32,92	485
2.	Fabian Thybussek	(1994)	SV Horrem-Sindorf	1:14,84 <i>1:19,16</i>	2:34,00	475
3.	Tim Kötter	(1991)	WSC Lindlar 1	1:12,92 <i>1:22,03</i>	2:34,95	466
4.	Lewin Vach	(2004)	TPSK 1925 3	1:20,72 <i>1:30,79</i>	2:51,51	343
5.	Maxim Politow	(1998)	Troisdorfer SV	1:23,78 <i>1:33,20</i>	2:56,98	312
6.	Thomas Loske	(1989)	TV Rheinbach	1:25,15 <i>1:32,93</i>	2:58,08	307
7.	Jan Lorry	(2003)	SpVgg Lülsdorf-Ranzel 1959 SA	1:25,38 <i>1:33,37</i>	2:58,75	303
8.	Pertti Bieder	(2007)	Kopfsprung Köln	1:32,42 <i>1:36,74</i>	3:09,16	256
9.	Tim-Alexander Teuner	(2003)	SG Schwimmteam Köln	1:39,05 <i>1:52,48</i>	3:31,53	183
10.	Marwin Malz	(2007)	SC Hürth	1:46,27 <i>1:57,01</i>	3:43,28	155

Ergebnis nach Wettkampf 20

(nur männl. Wettkämpfe)

1.	SSF Bonn 1	5017	
2.	TV Rheinbach	4226	- 791
3.	Kopfsprung Köln	4071	- 155
4.	TPSK 1925 3	4033	- 38
5.	SV Horrem-Sindorf	3880	- 153
6.	WSC Lindlar 1	3747	- 133
7.	SpVgg Lülsdorf-Ranzel 1959 SA	3071	- 676
8.	Troisdorfer SV	2948	- 123
9.	SG Schwimmteam Köln	2837	- 111
10.	SC Hürth	2708	- 129

Wettkampf 21

100 m Rücken

(weiblich, alle Jahrgänge)

1. Anna Quintin	(2004)	SV Horrem-Sindorf	1:08,98	507
2. Ira Padberg	(2002)	SSF Bonn 2	1:10,61	473
3. Elisabeth Paal	(2000)	Hennefer TV	1:12,55	436
4. Mette Maltzahn	(2004)	Kopfsprung Köln	1:13,05	427
5. Carina Bauch	(2004)	Schwimmclub Hardtberg 1968 e.V.	1:13,81	414
6. Annie Schmitz	(2005)	TPSK 1925 3	1:15,25	391
7. Emma Heil	(2006)	SG Schwimmteam Köln	1:16,24	376
8. Ella Tekotte	(2002)	WSC Lindlar	1:19,14	336
9. Anna Charlotte Gebhardt	(2006)	SV Hellas Siegburg	1:30,29	226

Giulia Nebel (2003) SC Hürth

DISQUALIFIZIERT:

Die Schwimmerin auf Bahn 5 führte die 1. Wende nicht koninuiertlich aus.
(Uhrzeit der Bekanntgabe: 11:35 Uhr)

Ergebnis nach Wettkampf 21

(nur weibl. Wettkämpfe)

1. SV Horrem-Sindorf	5275	
2. Schwimmclub Hardtberg 1968 e.V.	4358	- 917
3. Kopfsprung Köln	4143	- 215
4. SSF Bonn 2	4113	- 30
5. TPSK 1925 3	4048	- 65
6. Hennefer TV	3993	- 55
7. WSC Lindlar	3588	- 405
8. SG Schwimmteam Köln	3461	- 127
9. SC Hürth	3275	- 186
10. SV Hellas Siegburg	2864	- 411

Wettkampf 22

100 m Rücken

(männlich, alle Jahrgänge)

1. Lucian Betke	(1997)	Kopfsprung Köln	1:04,40	437
2. William Godsell	(2005)	SSF Bonn 1	1:04,48	435
3. Martin Gehring	(1972)	SC Hürth	1:06,56	396
4. Frederik Vilain	(1998)	SpVgg Lülsdorf-Ranzel 1959 SA	1:07,33	382
5. Justus Kreimeyer	(2006)	TPSK 1925 3	1:08,51	363
6. Fabian Thems	(1998)	SV Horrem-Sindorf	1:09,12	353
7. Felix Ratschat	(2002)	SG Schwimmteam Köln	1:11,73	316
8. Jannik Koch	(2000)	TV Rheinbach	1:13,25	297
9. Jonas Derboven	(2001)	WSC Lindlar 1	1:13,92	289
10. Kjell Ziegler	(2002)	Troisdorfer SV	1:20,74	221

Ergebnis nach Wettkampf 22

(nur männl. Wettkämpfe)

1. SSF Bonn 1	5452	
2. TV Rheinbach	4523	- 929
3. Kopfsprung Köln	4508	- 15
4. TPSK 1925 3	4396	- 112
5. SV Horrem-Sindorf	4233	- 163
6. WSC Lindlar 1	4036	- 197
7. SpVgg Lülsdorf-Ranzel 1959 SA	3453	- 583
8. Troisdorfer SV	3169	- 284
9. SG Schwimmteam Köln	3153	- 16
10. SC Hürth	3104	- 49

Wettkampf 23

200 m Schmetterling

(weiblich, alle Jahrgänge)

1. Johanna Ahmann	(1993)	Schwimmclub Hardtberg 1968 e.V.	1:07,94 1:16,75	2:24,69	564
2. Liv Zander	(2004)	SV Horrem-Sindorf		2:41,96	402
3. Marietta Gehring	(2003)	Kopfsprung Köln	1:20,25 1:31,27	2:51,52	339
4. Isabell Heider	(1999)	Hennefer TV		2:54,89	319
5. Leni Hübner	(2004)	SG Schwimmteam Köln	1:22,17 1:35,61	2:57,78	304
6. Rebecca Heere	(2006)	TPSK 1925 3	1:25,80 1:32,48	2:58,28	301
7. Alessia Lo Giudice Priolo	(2007)	SSF Bonn 2	1:26,83 1:40,50	3:07,33	260
8. Lea Podschun	(2002)	WSC Lindlar		3:10,61	247
9. Lilly Pöland	(2008)	SC Hürth	1:31,35 1:49,48	3:20,83	211
10. Mareile Faber	(2005)	SV Hellas Siegburg	1:32,63 1:48,86	3:21,49	209

Ergebnis nach Wettkampf 23

(nur weibl. Wettkämpfe)

1. SV Horrem-Sindorf	5677	
2. Schwimmclub Hardtberg 1968 e.V.	4922	- 755
3. Kopfsprung Köln	4482	- 440
4. SSF Bonn 2	4373	- 109
5. TPSK 1925 3	4349	- 24
6. Hennefer TV	4312	- 37
7. WSC Lindlar	3835	- 477
8. SG Schwimmteam Köln	3765	- 70
9. SC Hürth	3486	- 279
10. SV Hellas Siegburg	3073	- 413

Wettkampf 24

200 m Schmetterling

(männlich, alle Jahrgänge)

1. Islam Elnamany	(2003)	SSF Bonn 1	1:02,36 1:07,47	2:09,83	579
2. Christian Hemker	(1996)	Troisdorfer SV	1:06,70 1:13,66	2:20,36	458
3. Julian Pannes	(2004)	Kopfsprung Köln	1:13,31 1:18,94	2:32,25	359

noch Wettkampf 24

200 m Schmetterling

(männlich)

4. Matthias Winzer	(1999)	TV Rheinbach	1:17,02 1:25,47	2:42,49	295
5. David Zillikens	(2005)	TPSK 1925 3	1:17,60 1:30,28	2:47,88	268
6. Lukas Kawetzki	(2002)	WSC Lindlar 1		2:51,08	253
7. Simon Ax	(2005)	SC Hürth	1:22,67 1:36,45	2:59,12	220
8. Philipp Inden	(2002)	SV Horrem-Sindorf		3:04,00	203
9. Lennard Michel	(2005)	SpVgg Lülldorf-Ranzel 1959 SA	1:23,36 1:44,68	3:08,04	190
Benjamin Aleixo	(2005)	SG Schwimmteam Köln			

DISQUALIFIZIERT:

*Der Sportler führte mehrfach Wechselbeinschläge statt Delphinkicks durch.
(Uhrzeit der Bekanntgabe: 12:00 Uhr)*

Ergebnis nach Wettkampf 24

(nur männl. Wettkämpfe)

1. SSF Bonn 1	6031	
2. Kopfsprung Köln	4867	- 1164
3. TV Rheinbach	4818	- 49
4. TPSK 1925 3	4664	- 154
5. SV Horrem-Sindorf	4436	- 228
6. WSC Lindlar 1	4289	- 147
7. SpVgg Lülldorf-Ranzel 1959 SA	3643	- 646
8. Troisdorfer SV	3627	- 16
9. SC Hürth	3324	- 303
10. SG Schwimmteam Köln	3153	- 171

Wettkampf 25

50 m Freistil

(weiblich, alle Jahrgänge)

1. Jana Strand	(2006)	SV Horrem-Sindorf	0:27,76	563
2. Sarah Dall	(1999)	Kopfsprung Köln	0:28,02	548
3. Maya Bauer	(2005)	SC Hürth	0:28,55	518
4. Lea Celine Naruschat	(2003)	SV Hellas Siegburg	0:29,47	471
5. Hannah Bernardy	(2001)	Schwimmclub Hardtberg 1968 e.V.	0:29,66	462
6. Barbara Fischer	(2001)	Hennefer TV	0:31,31	392
7. Maren Killing	(2002)	WSC Lindlar	0:31,44	387
8. Janina Schürmann	(1994)	TPSK 1925 3	0:31,69	378
9. Martha Faupel	(2008)	SSF Bonn 2	0:32,65	346
10. Diana Gofmann	(2006)	SG Schwimmteam Köln	0:33,67	315

Ergebnis nach Wettkampf 25

(nur weibl. Wettkämpfe)

1.	SV Horrem-Sindorf	6240	
2.	Schwimmclub Hardtberg 1968 e.V.	5384	- 856
3.	Kopfsprung Köln	5030	- 354
4.	TPSK 1925 3	4727	- 303
5.	SSF Bonn 2	4719	- 8
6.	Hennefer TV	4704	- 15
7.	WSC Lindlar	4222	- 482
8.	SG Schwimmteam Köln	4080	- 142
9.	SC Hürth	4004	- 76
10.	SV Hellas Siegburg	3544	- 460

Wettkampf 26

50 m Freistil

(männlich, alle Jahrgänge)

1.	Jannik Schuller	(2002)	SSF Bonn 1	0:23,86	612
2.	Nico Funken	(1988)	TV Rheinbach	0:25,22	518
3.	Ilja Shnir	(1993)	SC Hürth	0:25,65	492
4.	Nils Meierhöfer	(1998)	WSC Lindlar 1	0:26,09	468
5.	Frederik Vilain	(1998)	SpVgg Lülldorf-Ranzel 1959 SA	0:26,66	438
6.	Niklas Kroth	(1997)	Troisdorfer SV	0:27,04	420
7.	Alex Menke	(1997)	TPSK 1925 3	0:27,11	417
8.	Jasper Kusserow	(2002)	Kopfsprung Köln	0:27,22	412
9.	Edgar Deutzmann	(2003)	SG Schwimmteam Köln	0:27,25	410
10.	Alexander Knaak	(1998)	SV Horrem-Sindorf	0:27,34	406

Ergebnis nach Wettkampf 26

(nur männl. Wettkämpfe)

1.	SSF Bonn 1	6643	
2.	TV Rheinbach	5336	- 1307
3.	Kopfsprung Köln	5279	- 57
4.	TPSK 1925 3	5081	- 198
5.	SV Horrem-Sindorf	4842	- 239
6.	WSC Lindlar 1	4757	- 85
7.	SpVgg Lülldorf-Ranzel 1959 SA	4081	- 676
8.	Troisdorfer SV	4047	- 34
9.	SC Hürth	3816	- 231
10.	SG Schwimmteam Köln	3563	- 253

Wettkampf 27

400 m Lagen

(weiblich, alle Jahrgänge)

1.	Lara Wevelsiep	(1994)	Hennefer TV	1:19,41	2:48,09	4:31,48	5:45,68	420
				1:28,68	1:43,39	1:14,20		
2.	Katharina Maaß	(2005)	SV Horrem-Sindorf	1:25,16	2:51,85	4:31,31	5:48,57	409
				1:26,69	1:39,46	1:17,26		
3.	Kim-Leandra Schäfer	(2000)	TPSK 1925 3	1:21,31	2:55,59	4:34,57	5:56,15	384
				1:34,28	1:38,98	1:21,58		
4.	Alisa Fochler	(1997)	Schwimmclub Hardtberg 1968 e.V.	1:21,61	2:49,29	4:35,13	5:56,32	383
				1:27,68	1:45,84	1:21,19		

noch Wettkampf 27

400 m Lagen

(weiblich)

5. Jana Kallwitz	(1995)	Kopfsprung Köln	1:24,89	3:00,82	4:38,37	6:02,13	365
			1:35,93	1:37,55	1:23,76		
6. Caroline Luckert	(2008)	SSF Bonn 2	1:31,02	3:07,12	4:42,82	6:03,76	360
			1:36,10	1:35,70	1:20,94		
7. Carolin Flemming	(2002)	WSC Lindlar	1:24,65	2:58,99	4:44,49	6:09,93	342
			1:34,34	1:45,50	1:25,44		
8. Johanna Sauer	(2006)	SG Schwimmteam Köln	1:21,67	3:02,46	4:46,57	6:14,66	330
			1:40,79	1:44,11	1:28,09		
9. Mariella Böttcher	(2007)	SV Hellas Siegburg	1:35,02	3:10,64	4:58,27	6:22,34	310
			1:35,62	1:47,63	1:24,07		
10. Dana Giesert	(2008)	SC Hürth	1:38,74	3:15,18	5:05,61	6:32,69	286
			1:36,44	1:50,43	1:27,08		

Ergebnis nach Wettkampf 27

(nur weibl. Wettkämpfe)

1. SV Horrem-Sindorf	6649	
2. Schwimmclub Hardtberg 1968 e.V.	5767	- 882
3. Kopfsprung Köln	5395	- 372
4. Hennefer TV	5124	- 271
5. TPSK 1925 3	5111	- 13
6. SSF Bonn 2	5079	- 32
7. WSC Lindlar	4564	- 515
8. SG Schwimmteam Köln	4410	- 154
9. SC Hürth	4290	- 120
10. SV Hellas Siegburg	3854	- 436

Wettkampf 28

400 m Lagen

(männlich, alle Jahrgänge)

1. Till Krajenski	(2004)	SSF Bonn 1	1:05,73	2:20,55	3:40,84	4:49,54	538
			1:14,82	1:20,29	1:08,70		
2. Teodor Terziev	(2000)	TPSK 1925 3	1:14,31	2:36,16	4:06,43	5:18,17	405
			1:21,85	1:30,27	1:11,74		
3. Benjamin Gigl	(2003)	SG Schwimmteam Köln	1:15,52	2:39,74	4:20,32	5:36,68	342
			1:24,22	1:40,58	1:16,36		
4. Lars Buchholz	(2002)	WSC Lindlar 1	1:18,34	2:47,41	4:21,01	5:40,72	330
			1:29,07	1:33,60	1:19,71		
5. Jakobus Solibeda	(2006)	TV Rheinbach	1:19,83	2:43,26	4:22,70	5:43,70	321
			1:23,43	1:39,44	1:21,00		
6. Alexej Lobko	(2007)	Kopfsprung Köln	1:27,87	2:57,12	4:39,38	6:03,39	272
			1:29,25	1:42,26	1:24,01		
7. Dominik Schreiter	(1986)	SpVgg Lülldorf-Ranzel 1959 SA	1:23,71	2:54,71	4:39,55	6:07,76	262
			1:31,00	1:44,84	1:28,21		
8. Martin Bublitz	(1980)	Troisdorfer SV	1:26,16	3:08,97	4:54,47	6:30,35	219
			1:42,81	1:45,50	1:35,88		

noch Wettkampf 28

400 m Lagen

(männlich)

Lukas Kasten (2005) SC Hürth

DISQUALIFIZIERT:

*Der Schwimmer auf der Bahn 3 führte nach der 3.ten Rückenwende mehrere Brustzüge durch.
(Uhrzeit der Bekanntgabe: 12:30 Uhr)*

Alexander Maaß (2007) SV Horrem-Sindorf

DISQUALIFIZIERT:

*Der Schwimmer führte vor der Wende auf der Delphin-Strecke mehrere Wechselbeinschläge aus.
(Uhrzeit der Bekanntgabe: 12:35 Uhr)*

Ergebnis nach Wettkampf 28

(nur männl. Wettkämpfe)

1.	SSF Bonn 1	7181	
2.	TV Rheinbach	5657	- 1524
3.	Kopfsprung Köln	5551	- 106
4.	TPSK 1925 3	5486	- 65
5.	WSC Lindlar 1	5087	- 399
6.	SV Horrem-Sindorf	4842	- 245
7.	SpVgg Lülsdorf-Ranzel 1959 SA	4343	- 499
8.	Troisdorfer SV	4266	- 77
9.	SG Schwimmteam Köln	3905	- 361
10.	SC Hürth	3816	- 89

Wettkampf 29

50 m Rücken

(weiblich, alle Jahrgänge)

1.	Nele Bank	(2003) SV Horrem-Sindorf	0:31,69	531
2.	Ira Padberg	(2002) SSF Bonn 2	0:32,97	471
3.	Giulia Nebel	(2003) SC Hürth	0:33,16	463
4.	Mette Maltzahn	(2004) Kopfsprung Köln	0:33,58	446
5.	Carina Bauch	(2004) Schwimmclub Hardtberg 1968 e.V.	0:33,97	431
6.	Alexandra Schütz	(1996) TPSK 1925 3	0:35,87	366
7.	Lia Elfers	(2007) SG Schwimmteam Köln	0:36,32	353
8.	Ella Tekotte	(2002) WSC Lindlar	0:37,14	330
9.	Malena Voss	(2002) Hennefer TV	0:37,80	313

Anna Charlotte Gebhardt (2006) SV Hellas Siegburg

DISQUALIFIZIERT:

*Die Schwimmerin hat in Brustlage den Lauf beendet.
(Uhrzeit der Bekanntgabe: 12:45 Uhr)*

Ergebnis nach Wettkampf 29

(nur weibl. Wettkämpfe)

1.	SV Horrem-Sindorf	7180	
2.	Schwimmclub Hardtberg 1968 e.V.	6198	- 982
3.	Kopfsprung Köln	5841	- 357
4.	SSF Bonn 2	5550	- 291
5.	TPSK 1925 3	5477	- 73
6.	Hennefer TV	5437	- 40
7.	WSC Lindlar	4894	- 543
8.	SG Schwimmteam Köln	4763	- 131
9.	SC Hürth	4753	- 10
10.	SV Hellas Siegburg	3854	- 899

Wettkampf 30

50 m Rücken

(männlich, alle Jahrgänge)

1. Kevin Koltermann	(1995)	SV Horrem-Sindorf	0:29,07	446
2. Lucian Betke	(1997)	Kopfsprung Köln	0:29,16	442
3. Frederik Vilain	(1998)	SpVgg Lülsdorf-Ranzel 1959 SA	0:30,19	398
4. Martin Gehring	(1972)	SC Hürth	0:30,50	386
5. Toby Godsell	(2007)	SSF Bonn 1	0:31,10	364
6. Jannik Böwing	(1998)	TPSK 1925 3	0:31,29	358
7. Elian Zippel	(2002)	WSC Lindlar 1	0:34,31	271
8. Leo Worrying	(2003)	SG Schwimmteam Köln	0:36,37	228
9. Maximilian Krafczyk	(2006)	Troisdorfer SV	0:47,28	103

Christian Lippmann (1993) TV Rheinbach

DISQUALIFIZIERT:

Der Schwimmer blieb nach dem Start mehr als 15 Meter untergetaucht.

(Uhrzeit der Bekanntgabe: 12:45 Uhr)

Ergebnis nach Wettkampf 30

(nur männl. Wettkämpfe)

1. SSF Bonn 1	7545	
2. Kopfsprung Köln	5993	- 1552
3. TPSK 1925 3	5844	- 149
4. TV Rheinbach	5657	- 187
5. WSC Lindlar 1	5358	- 299
6. SV Horrem-Sindorf	5288	- 70
7. SpVgg Lülsdorf-Ranzel 1959 SA	4741	- 547
8. Troisdorfer SV	4369	- 372
9. SC Hürth	4202	- 167
10. SG Schwimmteam Köln	4133	- 69

Wettkampf 31

400 m Freistil

(weiblich, alle Jahrgänge)

1. Yaren Bas	(2003)	SV Horrem-Sindorf	1:09,71	2:26,15	3:43,04	4:59,75	475
			1:16,44	1:16,89	1:16,71		
2. Leonie Richarz	(1997)	Schwimmclub Hardtberg 1968 e.V.	1:11,44	2:29,33	3:48,60	5:07,05	442
			1:17,89	1:19,27	1:18,45		
3. Elisabeth Paal	(2000)	Hennefer TV	1:12,96	2:32,90	3:55,69	5:15,26	408
			1:19,94	1:22,79	1:19,57		
4. Lara Vahsen	(2005)	SG Schwimmteam Köln	1:15,11	2:36,60	3:59,36	5:20,57	388
			1:21,49	1:22,76	1:21,21		
5. Virpi Bieder	(2006)	Kopfsprung Köln	1:19,41	2:43,36	4:04,96	5:21,19	386
			1:23,95	1:21,60	1:16,23		
6. Lara Moers	(2006)	TPSK 1925 3	1:14,03	2:36,37	3:59,56	5:22,41	381
			1:22,34	1:23,19	1:22,85		
7. Katarina Zimova	(2009)	SSF Bonn 2	1:18,33	2:46,57	4:13,07	5:35,65	338
			1:28,24	1:26,50	1:22,58		
8. Lilly Pöland	(2008)	SC Hürth				5:54,07	288
9. Jana Oevermann	(2002)	SV Hellas Siegburg	1:14,64	2:44,60	4:19,90	5:55,05	285
			1:29,96	1:35,30	1:35,15		
10. Marie Rosenthal	(2004)	WSC Lindlar	1:21,66	2:52,54	4:27,16	6:01,80	270
			1:30,88	1:34,62	1:34,64		

Ergebnis nach Wettkampf 31

(nur weibl. Wettkämpfe)

1.	SV Horrem-Sindorf	7655	
2.	Schwimmclub Hardtberg 1968 e.V.	6640	- 1015
3.	Kopfsprung Köln	6227	- 413
4.	SSF Bonn 2	5888	- 339
5.	TPSK 1925 3	5858	- 30
6.	Hennefer TV	5845	- 13
7.	WSC Lindlar	5164	- 681
8.	SG Schwimmteam Köln	5151	- 13
9.	SC Hürth	5041	- 110
10.	SV Hellas Siegburg	4139	- 902

Wettkampf 32

400 m Freistil

(männlich, alle Jahrgänge)

1.	Dominik Luckert	(2005)	SSF Bonn 1		0:00,05		4:26,73	503	
2.	Marius Broscheid	(2003)	TPSK 1925 3		1:04,96	2:17,66	3:30,89	4:40,92	431
					1:12,70	1:13,23	1:10,03		
3.	Stephan Ende	(1988)	TV Rheinbach		1:06,30	2:18,53	3:31,95	4:45,76	409
					1:12,23	1:13,42	1:13,81		
4.	Fabian Thybussek	(1994)	SV Horrem-Sindorf		1:06,80	2:19,82	3:34,31	4:47,19	403
					1:13,02	1:14,49	1:12,88		
5.	Khalid Salem	(1999)	SG Schwimmteam Köln		1:06,98	2:19,52	3:34,10	4:48,25	399
					1:12,54	1:14,58	1:14,15		
6.	Florian Podschun	(1999)	WSC Lindlar 1		1:06,63	2:20,13	3:34,92	4:49,99	392
					1:13,50	1:14,79	1:15,07		
7.	Kjell Ziegler	(2002)	Troisdorfer SV		1:09,82	2:26,48	3:47,29	5:07,47	328
					1:16,66	1:20,81	1:20,18		
8.	Simon Ax	(2005)	SC Hürth		1:18,41	2:42,74	4:09,47	5:35,48	253
					1:24,33	1:26,73	1:26,01		
9.	Marc Lorry	(2001)	SpVgg Lülldorf-Ranzel 1959 SA		1:16,87	2:42,62	4:10,31	5:36,84	250
					1:25,75	1:27,69	1:26,53		
10.	Pertti Bieder	(2007)	Kopfsprung Köln		1:26,19	2:54,91	4:19,84	5:41,08	240
					1:28,72	1:24,93	1:21,24		

Ergebnis nach Wettkampf 32

(nur männl. Wettkämpfe)

1.	SSF Bonn 1	8048	
2.	TPSK 1925 3	6275	- 1773
3.	Kopfsprung Köln	6233	- 42
4.	TV Rheinbach	6066	- 167
5.	WSC Lindlar 1	5750	- 316
6.	SV Horrem-Sindorf	5691	- 59
7.	SpVgg Lülldorf-Ranzel 1959 SA	4991	- 700
8.	Troisdorfer SV	4697	- 294
9.	SG Schwimmteam Köln	4532	- 165
10.	SC Hürth	4455	- 77

Wettkampf 33

100 m Freistil

(weiblich, alle Jahrgänge)

1. Sarah Dall	(1999)	Kopfsprung Köln	1:01,63	542
2. Jana Strand	(2006)	SV Horrem-Sindorf	1:02,10	529
3. Kathrin Scheuermann	(2007)	TPSK 1925 3	1:05,85	444
4. Lea Celine Naruschat	(2003)	SV Hellas Siegburg	1:05,93	442
Franziska Schuhenn	(2000)	SSF Bonn 2	1:05,93	442
6. Hannah Bernardy	(2001)	Schwimmclub Hardtberg 1968 e.V.	1:06,06	440
7. Barbara Fischer	(2001)	Hennefer TV	1:06,71	427
8. Lea Podschun	(2002)	WSC Lindlar	1:07,49	412
9. Diana Gofmann	(2006)	SG Schwimmteam Köln	1:14,89	302
10. Carla Schneider	(2010)	SC Hürth	1:22,76	223

Ergebnis nach Wettkampf 33

(nur weibl. Wettkämpfe)

1. SV Horrem-Sindorf	8184	
2. Schwimmclub Hardtberg 1968 e.V.	7080	- 1104
3. Kopfsprung Köln	6769	- 311
4. SSF Bonn 2	6330	- 439
5. TPSK 1925 3	6302	- 28
6. Hennefer TV	6272	- 30
7. WSC Lindlar	5576	- 696
8. SG Schwimmteam Köln	5453	- 123
9. SC Hürth	5264	- 189
10. SV Hellas Siegburg	4581	- 683

Wettkampf 34

100 m Freistil

(männlich, alle Jahrgänge)

1. Leon Maximilian Posada	(1996)	Kopfsprung Köln	0:56,59	500
2. Ilja Shnir	(1993)	SC Hürth	0:56,95	491
3. Frederik Vilain	(1998)	SpVgg Lülisdorf-Ranzel 1959 SA	0:58,83	445
4. Nils Meierhöfer	(1998)	WSC Lindlar 1	0:59,03	441
5. William Godsell	(2005)	SSF Bonn 1	0:59,19	437
6. Fabian Seemann	(1996)	TV Rheinbach	0:59,85	423
7. Alex Menke	(1997)	TPSK 1925 3	1:00,00	420
8. Oskar Keymer	(2003)	SV Horrem-Sindorf	1:01,17	396
9. Felix Ratschat	(2002)	SG Schwimmteam Köln	1:03,15	360
10. Maxim Politow	(1998)	Troisdorfer SV	1:03,85	348

Wettkampf 7

200 m Rücken

(weiblich, alle Jahrgänge)

(Nachschwimmer)

Carla Schneider	(2010)	SC Hürth	1:32,29	3:11,69	240
			1:39,40		

Wettkampf 13

200 m Lagen

(weiblich, alle Jahrgänge)

(Nachschwimmer)

Janina Schürmann	(1994)	TPSK 1925 3	2:47,59	384
Lia Elfers	(2007)	SG Schwimmteam Köln	2:57,44	323

Wettkampf 19

200 m Brust

(weiblich, alle Jahrgänge)

noch Wettkampf 19 200 m Brust (weiblich)**(Nachschwimmer)**

Sarah Marie Schäfer	(2002)	Schwimmclub Hardtberg 1968 e.V.	1:24,05 1:29,04	2:53,09	469
---------------------	--------	---------------------------------	--------------------	---------	-----

Wettkampf 21

100 m Rücken

(weiblich, alle Jahrgänge)

(Nachschwimmer)

Giulia Nebel	(2003)	SC Hürth		1:13,47	420
--------------	--------	----------	--	---------	-----

Wettkampf 24

200 m Schmetterling

(männlich, alle Jahrgänge)

(Nachschwimmer)

Benjamin Aleixo	(2005)	SG Schwimmteam Köln	1:25,96 1:44,56	3:10,52	183
-----------------	--------	---------------------	--------------------	---------	-----

Wettkampf 28

400 m Lagen

(männlich, alle Jahrgänge)

(Nachschwimmer)

Lukas Kasten	(2005)	SC Hürth	1:41,45 1:41,12	3:22,57 1:57,04	5:19,61 1:32,20	6:51,81	187
--------------	--------	----------	--------------------	--------------------	--------------------	---------	-----

Alexander Maaß	(2007)	SV Horrem-Sindorf					
----------------	--------	-------------------	--	--	--	--	--

DISQUALIFIZIERT:

*Der Schwimmer hat bei der 1. Wende nur mit einer Hand angeschlagen.
(Uhrzeit der Bekanntgabe: 13:30 Uhr)*

Wettkampf 29

50 m Rücken

(weiblich, alle Jahrgänge)

(Nachschwimmer)

Anna Charlotte Gebhardt	(2006)	SV Hellas Siegburg		0:41,16	242
-------------------------	--------	--------------------	--	---------	-----

Wettkampf 30

50 m Rücken

(männlich, alle Jahrgänge)

(Nachschwimmer)

Christian Lippmann	(1993)	TV Rheinbach		0:29,36	433
--------------------	--------	--------------	--	---------	-----

Ergebnis nach Wettkampf 34

(nur weibl. Wettkämpfe)

1.	SV Horrem-Sindorf	8184	
2.	Schwimmclub Hardtberg 1968 e.V.	7549	- 635
3.	Kopfsprung Köln	6769	- 780
4.	TPSK 1925 3	6686	- 83
5.	SSF Bonn 2	6330	- 356
6.	Hennefer TV	6272	- 58
7.	SC Hürth	5924	- 348
8.	SG Schwimmteam Köln	5776	- 148
9.	WSC Lindlar	5576	- 200
10.	SV Hellas Siegburg	4823	- 753

Ergebnis nach Wettkampf 34

(nur männl. Wettkämpfe)

1.	SSF Bonn 1	8485	
2.	TV Rheinbach	6922	- 1563
3.	Kopfsprung Köln	6733	- 189
4.	TPSK 1925 3	6695	- 38
5.	WSC Lindlar 1	6191	- 504
6.	SV Horrem-Sindorf	6087	- 104
7.	SpVgg Lülsdorf-Ranzel 1959 SA	5436	- 651
8.	SC Hürth	5133	- 303
9.	SG Schwimmteam Köln	5075	- 58
10.	Troisdorfer SV	5045	- 30

Ende des 1. Veranstaltungs-Abschnittes: 13:30 Uhr
 Ende des Protokolls: 13:33 Uhr

gez. Ruth Uessem
 (Schiedsrichter)

gez. Theo van der Meulen
 (Schiedsrichter)

gez. Markus Patt
 (Protokollführer)

gez. Mathias Gloger
 (Protokollführer)

Kampfgericht

für den 2. Veranstaltungs-Abschnitt

Schiedsrichter - Männer	Ruth Uessem	(Schwimmbezirk Mittelrhein)
Schiedsrichter - Frauen	Theo van der Meulen	(Schwimmbezirk Mittelrhein)
Starter	Heiko Krämer	(Schwimmbezirk Mittelrhein)
Starter	Nils Scheer	(Schwimmbezirk Mittelrhein)
Sprecher	Michael Pfennig	(Schwimmbezirk Mittelrhein)
Schwimmrichter	Sigrid Reise-Perner	(Schwimmbezirk Mittelrhein)
Schwimmrichter	Fuli Qi	(Schwimmbezirk Mittelrhein)
Schwimmrichter	Sabine Podschun	(WSC Lindlar)
Schwimmrichter	Oliver Maaß	(Schwimmbezirk Mittelrhein)
Auswerter	Tobias Kremer	(Schwimmbezirk Mittelrhein)
Protokollführer	Markus Patt	(Schwimmbezirk Mittelrhein)
Protokollführer	Richard Hemker	(Schwimmbezirk Mittelrhein)
Protokollführer	Mathias Gloger	(Schwimmbezirk Mittelrhein)
Zielrichter-Obmann	Jeannette Vieth	(Schwimmbezirk Mittelrhein)
Zielrichter	Susann Adick	(Schwimmbezirk Mittelrhein)
Zielrichter	Yvonne Gerth	(Schwimmbezirk Mittelrhein)
Zielrichter	Stefanie Hauptmann-Kasten	(Schwimmbezirk Mittelrhein)
Zielrichter	Barbara Keymer	(SV Horrem-Sindorf)
Zielrichter	Nicole Mühlinghaus-Krell	(SC Hürth)
Zielrichter	Raimund Kohl	(Schwimmbezirk Mittelrhein)
Zeitnehmer-Obmann	Elke Förster-Renn	(Schwimmbezirk Mittelrhein)
Zeitnehmer Bahn 1	Eugen Wiens	(Schwimmbezirk Mittelrhein)
Zeitnehmer Bahn 2	Niels Maringer	(Schwimmbezirk Mittelrhein)
Zeitnehmer Bahn 3	Jürgen Günther	(Schwimmbezirk Mittelrhein)
Zeitnehmer Bahn 4	Carla Disselvelt	(Schwimmbezirk Mittelrhein)
Zeitnehmer Bahn 5	Torsten Müller	(Schwimmbezirk Mittelrhein)
Reserve-Zeitnehmer	Andrea Krajenski	(SSF Bonn 1)
Reserve-Zeitnehmer	Annika Kuhlem	(Schwimmbezirk Mittelrhein)
Reserve-Zeitnehmer	Guido Schmitz	(Schwimmbezirk Mittelrhein)
Wenderichter-Obmann	Nina Stassen-Schwarz	(Schwimmbezirk Mittelrhein)
Wenderichter Bahn 1	Kerstin Günther	(Schwimmbezirk Mittelrhein)
Wenderichter Bahn 2	Astrid Hopp	(Schwimmbezirk Mittelrhein)
Wenderichter Bahn 3	Anastasiya Terzieva	(TPSK 1925 3)
Wenderichter Bahn 4	Uwe Fenger	(SG Schwimmteam Köln)
Wenderichter Bahn 5	Rolf Maltzahn	(Kopfsprung Köln)

2. Veranstaltungs-Abschnitt

Datum: 01.02.2020

Beginn: 14:30 Uhr

Wettkampf 35

100 m Lagen

(weiblich, alle Jahrgänge)

1.	Sarah Dall	(1999)	Kopfsprung Köln	1:11,13	501
2.	Nele Bank	(2003)	SV Horrem-Sindorf	1:11,68	489
3.	Ira Padberg	(2002)	SSF Bonn 2	1:12,71	469
4.	Lara Wevelsiep	(1994)	Hennefer TV	1:15,29	422
5.	Elena Reim	(2005)	Schwimmclub Hardtberg 1968 e.V.	1:15,50	419
6.	Laura Malz	(2004)	SC Hürth	1:16,91	396
7.	Kim-Leandra Schäfer	(2000)	TPSK 1925 3	1:17,73	384
8.	Lara Vahsen	(2005)	SG Schwimmteam Köln	1:20,83	341
9.	Lena Knickenberg	(2005)	WSC Lindlar	1:22,48	321
10.	Mariella Böttcher	(2007)	SV Hellas Siegburg	1:26,57	278

Ergebnis nach Wettkampf 35

(nur weibl. Wettkämpfe)

1.	SV Horrem-Sindorf	8673	
2.	Schwimmclub Hardtberg 1968 e.V.	7968	- 705
3.	Kopfsprung Köln	7270	- 698
4.	TPSK 1925 3	7070	- 200
5.	SSF Bonn 2	6799	- 271
6.	Hennefer TV	6694	- 105
7.	SC Hürth	6320	- 374
8.	SG Schwimmteam Köln	6117	- 203
9.	WSC Lindlar	5897	- 220
10.	SV Hellas Siegburg	5101	- 796

Wettkampf 36

100 m Lagen

(männlich, alle Jahrgänge)

1.	Christian Hemker	(1996)	Troisdorfer SV	1:04,62	470
2.	Dominik Luckert	(2005)	SSF Bonn 1	1:05,52	451
3.	Christian Lippmann	(1993)	TV Rheinbach	1:05,88	444
4.	Julian Pannes	(2004)	Kopfsprung Köln	1:08,93	387
5.	Philippe Schmitz	(2004)	TPSK 1925 3	1:09,03	385
6.	Marcel Moranc	(2005)	SpVgg Lülsdorf-Ranzel 1959 SA	1:09,89	371
7.	Oskar Keymer	(2003)	SV Horrem-Sindorf	1:10,36	364
8.	Jonas Derboven	(2001)	WSC Lindlar 1	1:10,70	359
9.	Khalid Salem	(1999)	SG Schwimmteam Köln	1:12,38	334
10.	Gian Walter	(2006)	SC Hürth	1:17,74	270

Ergebnis nach Wettkampf 36

(nur männl. Wettkämpfe)

1.	SSF Bonn 1	8936	
2.	TV Rheinbach	7366	- 1570
3.	Kopfsprung Köln	7120	- 246
4.	TPSK 1925 3	7080	- 40
5.	WSC Lindlar 1	6550	- 530
6.	SV Horrem-Sindorf	6451	- 99
7.	SpVgg Lülsdorf-Ranzel 1959 SA	5807	- 644
8.	Troisdorfer SV	5515	- 292
9.	SG Schwimmteam Köln	5409	- 106
10.	SC Hürth	5403	- 6

Wettkampf 37

200 m Freistil

(weiblich, alle Jahrgänge)

1. Anna Quintin	(2004)	SV Horrem-Sindorf	1:07,86 1:08,05	2:15,91	536
2. Marietta Gehring	(2003)	Kopfsprung Köln	1:08,66 1:10,85	2:19,51	495
3. Leonie Richarz	(1997)	Schwimmclub Hardtberg 1968 e.V.	1:08,67 1:15,84	2:24,51	446
4. Janina Schürmann	(1994)	TPSK 1925 3	1:10,12 1:16,99	2:27,11	422
5. Emma Heil	(2006)	SG Schwimmteam Köln	1:12,63 1:17,07	2:29,70	401
6. Carolin Flemming	(2002)	WSC Lindlar	1:12,79 1:18,60	2:31,39	388
7. Barbara Fischer	(2001)	Hennefer TV		2:32,82	377
8. Alessia Lo Giudice Priolo	(2007)	SSF Bonn 2	1:14,95 1:21,26	2:36,21	353
9. Mareile Faber	(2005)	SV Hellas Siegburg	1:16,27 1:22,26	2:38,53	338
10. Dana Giesert	(2008)	SC Hürth	1:18,69 1:22,22	2:40,91	323

Ergebnis nach Wettkampf 37

(nur weibl. Wettkämpfe)

1. SV Horrem-Sindorf	9209	
2. Schwimmclub Hardtberg 1968 e.V.	8414	- 795
3. Kopfsprung Köln	7765	- 649
4. TPSK 1925 3	7492	- 273
5. SSF Bonn 2	7152	- 340
6. Hennefer TV	7071	- 81
7. SC Hürth	6643	- 428
8. SG Schwimmteam Köln	6518	- 125
9. WSC Lindlar	6285	- 233
10. SV Hellas Siegburg	5439	- 846

Wettkampf 38

200 m Freistil

(männlich, alle Jahrgänge)

1. Lasse Bieder	(2003)	Kopfsprung Köln	1:03,65 1:03,96	2:07,61	472
2. Teodor Terziev	(2000)	TPSK 1925 3	1:00,60 1:08,93	2:09,53	451
3. Karl Kaminski	(2003)	SSF Bonn 1	1:02,30 1:07,38	2:09,68	449

noch Wettkampf 38

200 m Freistil

(männlich)

4. Matthias Winzer	(1999)	TV Rheinbach	1:04,35 1:07,69	2:12,04	426
5. Nils Kleser	(2000)	SpVgg Lülsdorf-Ranzel 1959 SA	1:06,52 1:11,41	2:17,93	373
6. Niklas Kroth	(1997)	Troisdorfer SV	1:05,52 1:17,70	2:23,22	334
7. Elian Zippel	(2002)	WSC Lindlar 1	1:09,42 1:17,55	2:26,97	309
8. Philipp Inden	(2002)	SV Horrem-Sindorf	1:12,87 1:15,22	2:28,09	302
9. Benjamin Aleixo	(2005)	SG Schwimmteam Köln	1:12,08 1:18,37	2:30,45	288
10. Simon Ax	(2005)	SC Hürth	1:13,25 1:18,13	2:31,38	282

Ergebnis nach Wettkampf 38

(nur männl. Wettkämpfe)

1. SSF Bonn 1	9385	
2. TV Rheinbach	7792	- 1593
3. Kopfsprung Köln	7592	- 200
4. TPSK 1925 3	7531	- 61
5. WSC Lindlar 1	6859	- 672
6. SV Horrem-Sindorf	6753	- 106
7. SpVgg Lülsdorf-Ranzel 1959 SA	6180	- 573
8. Troisdorfer SV	5849	- 331
9. SG Schwimmteam Köln	5697	- 152
10. SC Hürth	5685	- 12

Wettkampf 39

100 m Brust

(weiblich, alle Jahrgänge)

1. Zerda Bas	(2003)	SV Horrem-Sindorf	1:16,87	533
2. Sarah Marie Schäfer	(2002)	Schwimmclub Hardtberg 1968 e.V.	1:18,15	508
3. Alexa Schulte Oestrich	(2005)	TPSK 1925 3	1:18,48	501
4. Maya Bauer	(2005)	SC Hürth	1:23,60	415
5. Carmen Krajenski	(2002)	SSF Bonn 2	1:29,24	341
6. Lea Müller	(2007)	Hennefer TV	1:31,62	315
7. Antonie Hornig	(2001)	Kopfsprung Köln	1:32,33	308
8. Vera Killing	(2004)	WSC Lindlar	1:33,87	293
9. Jana Oevermann	(2002)	SV Hellas Siegburg	1:35,91	274
10. Sara Marie Fenger	(2007)	SG Schwimmteam Köln	1:38,31	255

Ergebnis nach Wettkampf 39

(nur weibl. Wettkämpfe)

1. SV Horrem-Sindorf	9742	
2. Schwimmclub Hardtberg 1968 e.V.	8922	- 820
3. Kopfsprung Köln	8073	- 849
4. TPSK 1925 3	7993	- 80
5. SSF Bonn 2	7493	- 500
6. Hennefer TV	7386	- 107
7. SC Hürth	7058	- 328

8.	SG Schwimmteam Köln	6773	- 285
9.	WSC Lindlar	6578	- 195
10.	SV Hellas Siegburg	5713	- 865

Wettkampf 40

100 m Brust

(männlich, alle Jahrgänge)

1.	William Godsell	(2005)	SSF Bonn 1	1:08,91	525
2.	Fabian Thybussek	(1994)	SV Horrem-Sindorf	1:10,64	487
3.	Tim Kötter	(1991)	WSC Lindlar 1	1:10,90	482
4.	Matthias Griep	(2005)	Kopfsprung Köln	1:14,58	414
5.	Justus Kreimeyer	(2006)	TPSK 1925 3	1:17,55	368
6.	Andreas Klein	(1994)	SpVgg Lülldorf-Ranzel 1959 SA	1:19,04	348
7.	Thomas Loske	(1989)	TV Rheinbach	1:19,74	339
8.	Julian Klöckener	(2005)	Troisdorfer SV	1:22,80	302
9.	Tim-Alexander Teuner	(2003)	SG Schwimmteam Köln	1:35,01	200
10.	Marwin Malz	(2007)	SC Hürth	1:44,98	148

Ergebnis nach Wettkampf 40

(nur männl. Wettkämpfe)

1.	SSF Bonn 1	9910	
2.	TV Rheinbach	8131	- 1779
3.	Kopfsprung Köln	8006	- 125
4.	TPSK 1925 3	7899	- 107
5.	WSC Lindlar 1	7341	- 558
6.	SV Horrem-Sindorf	7240	- 101
7.	SpVgg Lülldorf-Ranzel 1959 SA	6528	- 712
8.	Troisdorfer SV	6151	- 377
9.	SG Schwimmteam Köln	5897	- 254
10.	SC Hürth	5833	- 64

Wettkampf 41

200 m Rücken

(weiblich, alle Jahrgänge)

1.	Katelynn Tiara Gassen	(2006)	SSF Bonn 2	1:16,85	2:38,29	427
				1:21,44		
2.	Katharina Maaß	(2005)	SV Horrem-Sindorf	1:16,99	2:38,29	427
				1:21,30		
3.	Carina Bauch	(2004)	Schwimmclub Hardtberg 1968 e.V.	1:19,81	2:44,13	383
				1:24,32		
4.	Virpi Bieder	(2006)	Kopfsprung Köln	1:21,25	2:44,64	379
				1:23,39		
5.	Alexandra Schütz	(1996)	TPSK 1925 3	1:20,41	2:48,78	352
				1:28,37		
6.	Ella Tekotte	(2002)	WSC Lindlar	1:21,98	2:52,02	332
				1:30,04		
7.	Fiona Preiß	(2007)	Hennefer TV		2:54,26	320
8.	Ida Walter	(2010)	SC Hürth	1:37,43	3:14,97	228
				1:37,54		

noch Wettkampf 41

200 m Rücken

(weiblich)

9. Anna Charlotte Gebhardt	(2006)	SV Hellas Siegburg	1:34,56 1:40,95	3:15,51	226
----------------------------	--------	--------------------	--------------------	---------	-----

Ciana Ayleen Schnoor	(2008)	SG Schwimmteam Köln			
----------------------	--------	---------------------	--	--	--

DISQUALIFIZIERT:*Die Schwimmerin startete vor dem Startsignal.**(Uhrzeit der Bekanntgabe: 15:07 Uhr)***Ergebnis nach Wettkampf 41**

(nur weibl. Wettkämpfe)

1. SV Horrem-Sindorf	10169	
2. Schwimmclub Hardtberg 1968 e.V.	9305	- 864
3. Kopfsprung Köln	8452	- 853
4. TPSK 1925 3	8345	- 107
5. SSF Bonn 2	7920	- 425
6. Hennefer TV	7706	- 214
7. SC Hürth	7286	- 420
8. WSC Lindlar	6910	- 376
9. SG Schwimmteam Köln	6773	- 137
10. SV Hellas Siegburg	5939	- 834

Wettkampf 42

200 m Rücken

(männlich, alle Jahrgänge)

1. Maximilian Wiedemann	(2005)	SSF Bonn 1	1:09,19 1:12,10	2:21,29	417
2. Lucian Betke	(1997)	Kopfsprung Köln	1:08,82 1:15,90	2:24,72	388
3. Ben Ley	(2005)	TPSK 1925 3	1:10,26 1:18,88	2:29,14	355
4. Florian Podschun	(1999)	WSC Lindlar 1	1:14,28 1:19,36	2:33,64	324
5. Jakobus Solibeda	(2006)	TV Rheinbach	1:16,17 1:17,71	2:33,88	323
6. Gian Walter	(2006)	SC Hürth	1:17,12 1:19,72	2:36,84	305
7. Edgar Deutzmann	(2003)	SG Schwimmteam Köln	1:18,39 1:22,99	2:41,38	280
8. Jonas Moritz	(2006)	SV Horrem-Sindorf	1:18,00 1:24,24	2:42,24	275
9. Kjell Ziegler	(2002)	Troisdorfer SV	1:22,97 1:29,18	2:52,15	231
10. Daniel Turhaz	(2007)	SpVgg Lülsdorf-Ranzel 1959 SA	1:43,87 1:50,15	3:34,02	120

Ergebnis nach Wettkampf 42

(nur männl. Wettkämpfe)

1.	SSF Bonn 1	10327	
2.	TV Rheinbach	8454	- 1873
3.	Kopfsprung Köln	8394	- 60
4.	TPSK 1925 3	8254	- 140
5.	WSC Lindlar 1	7665	- 589
6.	SV Horrem-Sindorf	7515	- 150
7.	SpVgg Lülisdorf-Ranzel 1959 SA	6648	- 867
8.	Troisdorfer SV	6382	- 266
9.	SG Schwimmteam Köln	6177	- 205
10.	SC Hürth	6138	- 39

Wettkampf 43

100 m Schmetterling

(weiblich, alle Jahrgänge)

1.	Johanna Ahmann	(1993)	Schwimmclub Hardtberg 1968 e.V.	1:06,35	557
2.	Laura-Elisa Inden	(2002)	SV Horrem-Sindorf	1:11,28	449
3.	Isabell Heider	(1999)	Hennefer TV	1:13,18	415
4.	Annie Schmitz	(2005)	TPSK 1925 3	1:15,48	378
5.	Leni Hübner	(2004)	SG Schwimmteam Köln	1:17,79	345
6.	Martha Faupel	(2008)	SSF Bonn 2	1:19,67	322
7.	Lea Celine Naruschat	(2003)	SV Hellas Siegburg	1:20,76	309
8.	Jana Kallwitz	(1995)	Kopfsprung Köln	1:22,92	285
9.	Lena Knickenberg	(2005)	WSC Lindlar	1:29,26	229
10.	Lilly Pöland	(2008)	SC Hürth	1:31,73	210

Ergebnis nach Wettkampf 43

(nur weibl. Wettkämpfe)

1.	SV Horrem-Sindorf	10618	
2.	Schwimmclub Hardtberg 1968 e.V.	9862	- 756
3.	Kopfsprung Köln	8737	- 1125
4.	TPSK 1925 3	8723	- 14
5.	SSF Bonn 2	8242	- 481
6.	Hennefer TV	8121	- 121
7.	SC Hürth	7496	- 625
8.	WSC Lindlar	7139	- 357
9.	SG Schwimmteam Köln	7118	- 21
10.	SV Hellas Siegburg	6248	- 870

Wettkampf 44

100 m Schmetterling

(männlich, alle Jahrgänge)

1.	Islam Elnoamany	(2003)	SSF Bonn 1	0:58,53	554
2.	Dmytio Martynenko	(1997)	Kopfsprung Köln	0:59,33	532
3.	Jannik Böwing	(1998)	TPSK 1925 3	1:04,06	422
4.	Matthias Winzer	(1999)	TV Rheinbach	1:07,62	359
5.	Benjamin Gigl	(2003)	SG Schwimmteam Köln	1:11,51	303
6.	Lennard Michel	(2005)	SpVgg Lülisdorf-Ranzel 1959 SA	1:12,69	289
7.	Thomas Barucha	(1996)	SC Hürth	1:13,52	279
8.	Lucas Langel	(1994)	Troisdorfer SV	1:18,68	228
9.	Lars Dauendorffer	(2004)	SV Horrem-Sindorf	1:19,03	225

Lukas Kawetzki (2002) WSC Lindlar 1

DISQUALIFIZIERT:*Der Schwimmer startete vor dem Startsignal.**(Uhrzeit der Bekanntgabe: 15:35 Uhr)*

Ergebnis nach Wettkampf 44

(nur männl. Wettkämpfe)

1.	SSF Bonn 1	10881	
2.	Kopfsprung Köln	8926	- 1955
3.	TV Rheinbach	8813	- 113
4.	TPSK 1925 3	8676	- 137
5.	SV Horrem-Sindorf	7740	- 936
6.	WSC Lindlar 1	7665	- 75
7.	SpVgg Lülsdorf-Ranzel 1959 SA	6937	- 728
8.	Troisdorfer SV	6610	- 327
9.	SG Schwimmteam Köln	6480	- 130
10.	SC Hürth	6417	- 63

Wettkampf 45

50 m Brust

(weiblich, alle Jahrgänge)

1.	Nele Bank	(2003)	SV Horrem-Sindorf	0:36,74	469
2.	Caroline Luckert	(2008)	SSF Bonn 2	0:39,51	377
3.	Elena Reim	(2005)	Schwimmclub Hardtberg 1968 e.V.	0:39,55	376
4.	Mette Maltzahn	(2004)	Kopfsprung Köln	0:39,68	372
5.	Kim-Leandra Schäfer	(2000)	TPSK 1925 3	0:39,74	371
6.	Ella Uhle	(2009)	SG Schwimmteam Köln	0:40,69	345
7.	Lea Müller	(2007)	Hennefer TV	0:42,34	306
8.	Vera Killing	(2004)	WSC Lindlar	0:44,09	271
9.	Fiona Kawel	(2005)	SV Hellas Siegburg	0:44,60	262
10.	Dana Giesert	(2008)	SC Hürth	0:44,65	261

Ergebnis nach Wettkampf 45

(nur weibl. Wettkämpfe)

1.	SV Horrem-Sindorf	11087	
2.	Schwimmclub Hardtberg 1968 e.V.	10238	- 849
3.	Kopfsprung Köln	9109	- 1129
4.	TPSK 1925 3	9094	- 15
5.	SSF Bonn 2	8619	- 475
6.	Hennefer TV	8427	- 192
7.	SC Hürth	7757	- 670
8.	SG Schwimmteam Köln	7463	- 294
9.	WSC Lindlar	7410	- 53
10.	SV Hellas Siegburg	6510	- 900

Wettkampf 46

50 m Brust

(männlich, alle Jahrgänge)

1.	Fabian Thybussek	(1994)	SV Horrem-Sindorf	0:32,31	477
2.	Fabian Seemann	(1996)	TV Rheinbach	0:32,63	463
3.	Ilja Shnir	(1993)	SC Hürth	0:32,63	463
4.	Janis Lux	(2004)	SSF Bonn 1	0:32,72	459
5.	Lewin Vach	(2004)	TPSK 1925 3	0:33,22	439
6.	Matthias Griep	(2005)	Kopfsprung Köln	0:34,29	399
7.	Lars Buchholz	(2002)	WSC Lindlar 1	0:35,21	368
8.	Maxim Politow	(1998)	Troisdorfer SV	0:35,95	346
9.	Theo Kreisel	(2007)	SpVgg Lülsdorf-Ranzel 1959 SA	0:38,57	280
10.	Albrecht Moster	(2008)	SG Schwimmteam Köln	0:46,49	160

Ergebnis nach Wettkampf 46

(nur männl. Wettkämpfe)

1.	SSF Bonn 1	11340	
2.	Kopfsprung Köln	9325	- 2015
3.	TV Rheinbach	9276	- 49
4.	TPSK 1925 3	9115	- 161
5.	SV Horrem-Sindorf	8217	- 898
6.	WSC Lindlar 1	8033	- 184
7.	SpVgg Lülsdorf-Ranzel 1959 SA	7217	- 816
8.	Troisdorfer SV	6956	- 261
9.	SC Hürth	6880	- 76
10.	SG Schwimmteam Köln	6640	- 240

Wettkampf 47

200 m Lagen

(weiblich, alle Jahrgänge)

1.	Liv Zander	(2004)	SV Horrem-Sindorf	2:41,31	431
2.	Rebecca Heere	(2006)	TPSK 1925 3	2:45,01	402
3.	Maren Killing	(2002)	WSC Lindlar	2:48,35	379
4.	Alisa Fochler	(1997)	Schwimmclub Hardtberg 1968 e.V.	2:49,31	372
5.	Mia Telle	(2003)	Kopfsprung Köln	3:00,47	307
6.	Katarina Zimova	(2009)	SSF Bonn 2	3:00,71	306
7.	Jana Dahlhäuser	(2002)	SV Hellas Siegburg	3:07,45	274
8.	Sara Marie Fenger	(2007)	SG Schwimmteam Köln	3:20,64	224
9.	Ida Walter	(2010)	SC Hürth	3:28,21	200

Jennifer Becker (2003) Hennefer TV

DISQUALIFIZIERT:*Die Sportlerin startete vor dem Startsignal.**(Uhrzeit der Bekanntgabe: 15:45 Uhr)***Ergebnis nach Wettkampf 47**

(nur weibl. Wettkämpfe)

1.	SV Horrem-Sindorf	11518	
2.	Schwimmclub Hardtberg 1968 e.V.	10610	- 908
3.	TPSK 1925 3	9496	- 1114
4.	Kopfsprung Köln	9416	- 80
5.	SSF Bonn 2	8925	- 491
6.	Hennefer TV	8427	- 498
7.	SC Hürth	7957	- 470
8.	WSC Lindlar	7789	- 168
9.	SG Schwimmteam Köln	7687	- 102
10.	SV Hellas Siegburg	6784	- 903

Wettkampf 48

200 m Lagen

(männlich, alle Jahrgänge)

1.	Dominik Luckert	(2005)	SSF Bonn 1	2:22,53	455
2.	Teodor Terziev	(2000)	TPSK 1925 3	2:30,23	388
3.	Fabian Thems	(1998)	SV Horrem-Sindorf	2:32,17	373
4.	Jonas Derboven	(2001)	WSC Lindlar 1	2:34,71	355
5.	Dominik Schreiter	(1986)	SpVgg Lülsdorf-Ranzel 1959 SA	2:36,58	343
6.	Jannik Koch	(2000)	TV Rheinbach	2:37,31	338
7.	Felix Ratschat	(2002)	SG Schwimmteam Köln	2:37,31	338
8.	Thomas Barucha	(1996)	SC Hürth	2:43,27	302
9.	Alexej Lobko	(2007)	Kopfsprung Köln	2:54,38	248
10.	Martin Bublitz	(1980)	Troisdorfer SV	2:56,58	239

Ergebnis nach Wettkampf 48

(nur männl. Wettkämpfe)

1.	SSF Bonn 1	11795	
2.	TV Rheinbach	9614	- 2181
3.	Kopfsprung Köln	9573	- 41
4.	TPSK 1925 3	9503	- 70
5.	SV Horrem-Sindorf	8590	- 913
6.	WSC Lindlar 1	8388	- 202
7.	SpVgg Lülsdorf-Ranzel 1959 SA	7560	- 828
8.	Troisdorfer SV	7195	- 365
9.	SC Hürth	7182	- 13
10.	SG Schwimmteam Köln	6978	- 204

Wettkampf 49

1500 m Freistil

(weiblich, alle Jahrgänge)

1.	Kathrin Scheuermann	(2007)	TPSK 1925 3	1:14,09	2:33,82	3:53,98	5:14,63	6:34,47	7:54,04	9:13,95		
				1:19,73	1:20,16	1:20,65	1:19,84	1:19,57	1:19,91	1:19,45		
				10:33,40	11:52,96	13:12,66	14:33,16	15:52,15	17:11,82	18:31,11	19:43,47	469
				1:19,56	1:19,70	1:20,50	1:18,99	1:19,67	1:19,29	1:12,36		
2.	Marietta Gehring	(2003)	Kopfsprung Köln	1:14,51	2:35,28	3:54,61	5:15,54	6:35,39	7:54,96	9:14,74		
				1:20,77	1:19,33	1:20,93	1:19,85	1:19,57	1:19,78	1:19,31		
				10:34,05	11:53,64	13:13,63	14:33,90	15:52,81	17:11,13	18:29,30	19:43,89	468
				1:19,59	1:19,99	1:20,27	1:18,91	1:18,32	1:18,17	1:14,59		
3.	Lara Wevelsiep	(1994)	Hennefer TV	1:13,92	2:34,16	3:54,51	5:14,75	6:34,40	7:54,21	9:13,56		
				1:20,24	1:20,35	1:20,24	1:19,65	1:19,81	1:19,35	1:19,66		
				10:33,22	11:52,75	13:12,90	14:32,66	15:51,69	17:11,64	18:30,38	19:44,65	467
				1:19,53	1:20,15	1:19,76	1:19,03	1:19,95	1:18,74	1:14,27		
4.	Sarah Marie Schäfer	(2002)	Schwimmclub Hardtberg 1968 e.V.	1:13,91	2:34,35	3:54,79	5:16,45	6:37,33	7:59,19	9:22,74		
				1:20,44	1:20,44	1:21,66	1:20,88	1:21,86	1:23,55	1:22,39		
				10:45,13	12:08,03	13:29,87	14:51,33	16:13,19	17:34,45	18:55,71	20:15,61	433
				1:22,90	1:21,84	1:21,46	1:21,86	1:21,26	1:21,26	1:19,90		
5.	Jessica Theis	(1987)	SC Hürth	1:14,90	2:35,91	3:58,41	5:21,69	6:44,88	8:07,22	9:29,00		
				1:21,01	1:22,50	1:23,28	1:23,19	1:22,34	1:21,78	1:21,17		
				10:50,17	12:11,17	13:32,47	14:54,17	16:16,04	17:38,34	19:00,75	20:22,61	425
				1:21,00	1:21,30	1:21,70	1:21,87	1:22,30	1:22,41	1:21,86		
6.	Emma Heil	(2006)	SG Schwimmteam Köln	1:15,79	2:38,13	4:01,79	5:26,13	6:51,23	8:16,44	9:42,23		
				1:22,34	1:23,66	1:24,34	1:25,10	1:25,21	1:25,79	1:25,25		
				11:07,48	12:32,26	13:57,35	15:23,63	16:50,44	18:17,82	19:44,26	21:06,71	382
				1:24,78	1:25,09	1:26,28	1:26,81	1:27,38	1:26,44	1:22,45		
7.	Martha Faupel	(2008)	SSF Bonn 2	1:20,02	2:47,18	4:14,13	5:41,19	7:08,67	8:35,72	10:03,36		
				1:27,16	1:26,95	1:27,06	1:27,48	1:27,05	1:27,64	1:28,72		
				11:32,08	13:00,62	14:28,30	15:55,59	17:22,92	18:49,12	20:14,20	21:35,98	357
				1:28,54	1:27,68	1:27,29	1:27,33	1:26,20	1:25,08	1:21,78		
8.	Chiara Pfaff	(2005)	SV Horrem-Sindorf	1:16,34	2:41,00	4:07,02	5:36,38	7:05,65	8:34,74	10:05,37		
				1:24,66	1:26,02	1:29,36	1:29,27	1:29,09	1:30,63	1:30,46		
				11:35,83	13:08,08	14:42,62	16:13,37	17:45,53	19:16,31	20:46,41	22:13,66	327
				1:32,25	1:34,54	1:30,75	1:32,16	1:30,78	1:30,10	1:27,25		

noch Wettkampf 49

1500 m Freistil

(weiblich)

9. Marie Rosenthal	(2004) WSC Lindlar							
	1:26,35	2:59,26	4:33,66	6:09,35	7:45,18	9:29,93	11:00,42	
	1:32,91	1:34,40	1:35,69	1:35,83	1:44,75	1:30,49	1:37,76	
	12:38,18	14:16,51	15:55,11	17:34,88	19:10,84	20:45,45	22:21,63	23:56,67
	1:38,33	1:38,60	1:39,77	1:35,96	1:34,61	1:36,18	1:35,04	262
10. Ama Oevermann	(2005) SV Hellas Siegburg							
	1:26,98	3:01,91	4:37,98	6:16,16	7:55,09	9:33,44	11:13,06	
	1:34,93	1:36,07	1:38,18	1:38,93	1:38,35	1:39,62	1:39,35	
	12:52,41	14:31,87	16:12,38	17:53,56	19:34,48	21:13,91	22:53,02	24:30,02
	1:39,46	1:40,51	1:41,18	1:40,92	1:39,43	1:39,11	1:37,00	244

Ergebnis nach Wettkampf 49

(nur weibl. Wettkämpfe)

1. SV Horrem-Sindorf	11845	
2. Schwimmclub Hardtberg 1968 e.V.	11043	- 802
3. TPSK 1925 3	9965	- 1078
4. Kopfsprung Köln	9884	- 81
5. SSF Bonn 2	9282	- 602
6. Hennefer TV	8894	- 388
7. SC Hürth	8382	- 512
8. SG Schwimmteam Köln	8069	- 313
9. WSC Lindlar	8051	- 18
10. SV Hellas Siegburg	7028	- 1023

Wettkampf 50

800 m Freistil

(männlich, alle Jahrgänge)

1. Till Krajenski	(2004) SSF Bonn 1								
	1:01,05	2:08,84	3:18,05	4:26,30	5:35,81	6:45,78	7:54,78	9:01,27	549
	1:07,79	1:09,21	1:08,25	1:09,51	1:09,97	1:09,00	1:06,49		
2. Christian Hemker	(1996) Troisdorfer SV								
	1:03,80	2:13,99	3:24,33	4:35,89	5:48,14	7:00,58	8:13,51	9:23,97	486
	1:10,19	1:10,34	1:11,56	1:12,25	1:12,44	1:12,93	1:10,46		
3. Marius Broscheid	(2003) TPSK 1925 3								
	1:07,24	2:20,22	3:33,64	4:47,25	6:01,06	7:15,18	8:29,12	9:40,03	446
	1:12,98	1:13,42	1:13,61	1:13,81	1:14,12	1:13,94	1:10,91		
4. Khalid Salem	(1999) SG Schwimmteam Köln								
	1:10,15	2:25,67	3:43,14	5:00,27	6:19,00	7:38,75	8:57,06	10:13,43	377
	1:15,52	1:17,47	1:17,13	1:18,73	1:19,75	1:18,31	1:16,37		
5. Jakobus Solibeda	(2006) TV Rheinbach								
	1:10,94	2:29,48	3:49,95	5:11,49	6:33,08	7:45,62	9:17,00	10:36,76	337
	1:18,54	1:20,47	1:21,54	1:21,59	1:12,54	1:31,38	1:19,76		
6. Lars Buchholz	(2002) WSC Lindlar 1								
	1:15,30	2:40,35	4:07,98	5:34,96	7:01,76	8:27,28	9:52,42	11:12,46	286
	1:25,05	1:27,63	1:26,98	1:26,80	1:25,52	1:25,14	1:20,04		
7. Lukas Spilger	(1995) SpVgg Lülldorf-Ranzel 1959 SA								
	1:15,32	2:40,97	4:10,25	5:40,11	7:07,86	8:36,57	10:03,10	11:25,38	270
	1:25,65	1:29,28	1:29,86	1:27,75	1:28,71	1:26,53	1:22,28		
8. Pertti Bieder	(2007) Kopfsprung Köln								
	1:25,71	2:51,11	4:25,21	5:53,14	7:20,07	8:46,07	10:11,57	11:33,78	261
	1:25,40	1:34,10	1:27,93	1:26,93	1:26,00	1:25,50	1:22,21		
9. Philipp Inden	(2002) SV Horrem-Sindorf								
	1:21,94	2:55,82	4:30,54	6:07,13	7:43,62	9:19,24	10:50,36	12:20,04	215
	1:33,88	1:34,72	1:36,59	1:36,49	1:35,62	1:31,12	1:29,68		
10. Lukas Kasten	(2005) SC Hürth								
	1:36,42	3:14,47	4:53,24	6:32,09	8:09,93	9:45,41	11:19,73	12:52,02	189
	1:38,05	1:38,77	1:38,85	1:37,84	1:35,48	1:34,32	1:32,29		

Ergebnis nach Wettkampf 50

(nur männl. Wettkämpfe)

1.	SSF Bonn 1	12344	
2.	TV Rheinbach	9951	- 2393
3.	TPSK 1925 3	9949	- 2
4.	Kopfsprung Köln	9834	- 115
5.	SV Horrem-Sindorf	8805	- 1029
6.	WSC Lindlar 1	8674	- 131
7.	SpVgg Lülsdorf-Ranzel 1959 SA	7830	- 844
8.	Troisdorfer SV	7681	- 149
9.	SC Hürth	7371	- 310
10.	SG Schwimmteam Köln	7355	- 16

Wettkampf 51

50 m Schmetterling

(weiblich, alle Jahrgänge)

1.	Sarah Dall	(1999)	Kopfsprung Köln	0:31,17	478
2.	Julia Forstreuter	(2005)	SV Horrem-Sindorf	0:31,76	452
3.	Finja Wippert	(2004)	Schwimmclub Hardtberg 1968 e.V.	0:32,17	435
4.	Isabell Heider	(1999)	Hennefer TV	0:32,52	421
5.	Giulia Nebel	(2003)	SC Hürth	0:34,31	358
6.	Alessia Lo Giudice Priolo	(2007)	SSF Bonn 2	0:34,37	356
7.	Carolin Flemming	(2002)	WSC Lindlar	0:34,38	356
8.	Leni Hübner	(2004)	SG Schwimmteam Köln	0:35,11	334
9.	Janina Schürmann	(1994)	TPSK 1925 3	0:38,01	263
10.	Jana Dahlhäuser	(2002)	SV Hellas Siegburg	0:38,61	251

Ergebnis nach Wettkampf 51

(nur weibl. Wettkämpfe)

1.	SV Horrem-Sindorf	12297	
2.	Schwimmclub Hardtberg 1968 e.V.	11478	- 819
3.	Kopfsprung Köln	10362	- 1116
4.	TPSK 1925 3	10228	- 134
5.	SSF Bonn 2	9638	- 590
6.	Hennefer TV	9315	- 323
7.	SC Hürth	8740	- 575
8.	WSC Lindlar	8407	- 333
9.	SG Schwimmteam Köln	8403	- 4
10.	SV Hellas Siegburg	7279	- 1124

Wettkampf 52

50 m Schmetterling

(männlich, alle Jahrgänge)

1.	Jannik Schuller	(2002)	SSF Bonn 1	0:25,84	596
2.	Tim Kötter	(1991)	WSC Lindlar 1	0:27,89	474
3.	Jannik Böwing	(1998)	TPSK 1925 3	0:27,89	474
4.	Julian Pannes	(2004)	Kopfsprung Köln	0:28,96	423
5.	Matthias Winzer	(1999)	TV Rheinbach	0:29,57	397
6.	Alexander Knaak	(1998)	SV Horrem-Sindorf	0:30,75	353
7.	Lennard Michel	(2005)	SpVgg Lülsdorf-Ranzel 1959 SA	0:30,93	347
8.	Benjamin Gigl	(2003)	SG Schwimmteam Köln	0:32,15	309
9.	Alexander Krafczyk	(2004)	Troisdorfer SV	0:35,56	228
10.	Ben Krell	(2007)	SC Hürth	0:38,21	184

Ergebnis nach Wettkampf 52

(nur männl. Wettkämpfe)

1.	SSF Bonn 1	12940	
2.	TPSK 1925 3	10423	- 2517
3.	TV Rheinbach	10348	- 75
4.	Kopfsprung Köln	10257	- 91
5.	SV Horrem-Sindorf	9158	- 1099
6.	WSC Lindlar 1	9148	- 10
7.	SpVgg Lülsdorf-Ranzel 1959 SA	8177	- 971
8.	Troisdorfer SV	7909	- 268
9.	SG Schwimmteam Köln	7664	- 245
10.	SC Hürth	7555	- 109

Wettkampf 53

200 m Brust

(weiblich, alle Jahrgänge)

1.	Zerda Bas	(2003)	SV Horrem-Sindorf	1:21,34 1:28,64	2:49,98	496
2.	Caroline Luckert	(2008)	SSF Bonn 2	1:28,32 1:35,27	3:03,59	393
3.	Pauline Kunkel	(2004)	Schwimmclub Hardtberg 1968 e.V.	1:29,86 1:36,51	3:06,37	376
4.	Kim-Leandra Schäfer	(2000)	TPSK 1925 3	1:29,22 1:38,39	3:07,61	369
5.	Maren Killing	(2002)	WSC Lindlar	1:29,87 1:40,22	3:10,09	354
6.	Lea Müller	(2007)	Hennefer TV	1:36,43 1:43,25	3:19,68	306
7.	Antonie Hornig	(2001)	Kopfsprung Köln	1:39,05 1:43,74	3:22,79	292
8.	Ella Uhle	(2009)	SG Schwimmteam Köln	1:38,29 1:47,17	3:25,46	280
9.	Jana Oevermann	(2002)	SV Hellas Siegburg	1:40,95 1:55,56	3:36,51	240
10.	Carla Schneider	(2010)	SC Hürth	1:50,46 1:59,61	3:50,07	200

Ergebnis nach Wettkampf 53

(nur weibl. Wettkämpfe)

1.	SV Horrem-Sindorf	12793	
2.	Schwimmclub Hardtberg 1968 e.V.	11854	- 939
3.	Kopfsprung Köln	10654	- 1200
4.	TPSK 1925 3	10597	- 57
5.	SSF Bonn 2	10031	- 566
6.	Hennefer TV	9621	- 410
7.	SC Hürth	8940	- 681
8.	WSC Lindlar	8761	- 179
9.	SG Schwimmteam Köln	8683	- 78
10.	SV Hellas Siegburg	7519	- 1164

Wettkampf 54

200 m Brust

(männlich, alle Jahrgänge)

1. William Godsell	(2005)	SSF Bonn 1	1:12,19 1:15,14	2:27,33	542
2. Ilja Shnir	(1993)	SC Hürth	1:16,93 1:25,09	2:42,02	407
3. Matthias Griep	(2005)	Kopfsprung Köln	1:22,62 1:25,73	2:48,35	363
4. David Zillikens	(2005)	TPSK 1925 3	1:21,01 1:27,34	2:48,35	363
5. Fabian Thems	(1998)	SV Horrem-Sindorf	1:20,11 1:29,06	2:49,17	358
6. Jannik Koch	(2000)	TV Rheinbach	1:24,35 1:33,00	2:57,35	311
7. Julian Klöckener	(2005)	Troisdorfer SV	1:27,38 1:33,00	3:00,38	295
8. Andreas Klein	(1994)	SpVgg Lülsdorf-Ranzel 1959 SA	1:25,23 1:36,92	3:02,15	287
9. Jonas Derboven	(2001)	WSC Lindlar 1	1:21,73 1:41,58	3:03,31	281
10. Albrecht Moster	(2008)	SG Schwimmteam Köln	1:45,42 1:50,21	3:35,63	173

Ergebnis nach Wettkampf 54

(nur männl. Wettkämpfe)

1. SSF Bonn 1	13482	
2. TPSK 1925 3	10786	- 2696
3. TV Rheinbach	10659	- 127
4. Kopfsprung Köln	10620	- 39
5. SV Horrem-Sindorf	9516	- 1104
6. WSC Lindlar 1	9429	- 87
7. SpVgg Lülsdorf-Ranzel 1959 SA	8464	- 965
8. Troisdorfer SV	8204	- 260
9. SC Hürth	7962	- 242
10. SG Schwimmteam Köln	7837	- 125

Wettkampf 55

100 m Rücken

(weiblich, alle Jahrgänge)

1. Jana Strand	(2006)	SV Horrem-Sindorf	1:09,34	499
2. Hannah Bernardy	(2001)	Schwimmclub Hardtberg 1968 e.V.	1:14,09	409
3. Maya Bauer	(2005)	SC Hürth	1:14,28	406
4. Jennifer Becker	(2003)	Hennefer TV	1:15,19	392
5. Emma Schuster	(2004)	SSF Bonn 2	1:15,54	386
6. Lea Celine Naruschat	(2003)	SV Hellas Siegburg	1:16,98	365
7. Lara Moers	(2006)	TPSK 1925 3	1:17,51	357
8. Lea Podschun	(2002)	WSC Lindlar	1:18,68	342
9. Lia Elfers	(2007)	SG Schwimmteam Köln	1:20,89	314
10. Mia Telle	(2003)	Kopfsprung Köln	1:28,44	240

Ergebnis nach Wettkampf 55

(nur weibl. Wettkämpfe)

1.	SV Horrem-Sindorf	13292	
2.	Schwimmclub Hardtberg 1968 e.V.	12263	- 1029
3.	TPSK 1925 3	10954	- 1309
4.	Kopfsprung Köln	10894	- 60
5.	SSF Bonn 2	10417	- 477
6.	Hennefer TV	10013	- 404
7.	SC Hürth	9346	- 667
8.	WSC Lindlar	9103	- 243
9.	SG Schwimmteam Köln	8997	- 106
10.	SV Hellas Siegburg	7884	- 1113

Wettkampf 56

100 m Rücken

(männlich, alle Jahrgänge)

1.	Lasse Bieder	(2003)	Kopfsprung Köln	1:04,94	426
2.	Toby Godsell	(2007)	SSF Bonn 1	1:06,59	395
3.	Ben Ley	(2005)	TPSK 1925 3	1:09,77	343
4.	Jakobus Solibeda	(2006)	TV Rheinbach	1:12,66	304
5.	Oskar Keymer	(2003)	SV Horrem-Sindorf	1:12,92	301
6.	Elian Zippel	(2002)	WSC Lindlar 1	1:14,32	284
7.	Lucas Langel	(1994)	Troisdorfer SV	1:19,10	235
8.	Benjamin Aleixo	(2005)	SG Schwimmteam Köln	1:20,24	226
9.	Theo Kreisel	(2007)	SpVgg Lülldorf-Ranzel 1959 SA	1:28,51	168
10.	Lukas Kasten	(2005)	SC Hürth	1:36,43	130

Ergebnis nach Wettkampf 56

(nur männl. Wettkämpfe)

1.	SSF Bonn 1	13877	
2.	TPSK 1925 3	11129	- 2748
3.	Kopfsprung Köln	11046	- 83
4.	TV Rheinbach	10963	- 83
5.	SV Horrem-Sindorf	9817	- 1146
6.	WSC Lindlar 1	9713	- 104
7.	SpVgg Lülldorf-Ranzel 1959 SA	8632	- 1081
8.	Troisdorfer SV	8439	- 193
9.	SC Hürth	8092	- 347
10.	SG Schwimmteam Köln	8063	- 29

Wettkampf 57

200 m Schmetterling

(weiblich, alle Jahrgänge)

1.	Laura-Elisa Inden	(2002)	SV Horrem-Sindorf	1:16,71	2:50,10	347
				1:33,39		
2.	Annie Schmitz	(2005)	TPSK 1925 3	1:17,81	2:51,03	342
				1:33,22		
3.	Alisa Fochler	(1997)	Schwimmclub Hardtberg 1968 e.V.	1:22,88	2:52,43	333
				1:29,55		
4.	Alexandra Fischer	(2005)	Hennefer TV	1:25,03	3:04,58	272
				1:39,55		

noch Wettkampf 57

200 m Schmetterling

(weiblich)

5. Lea Mietzner	(2003)	SC Hürth		3:06,97	261
6. Jana Kallwitz	(1995)	Kopfsprung Köln	1:28,22 1:39,76	3:07,98	257
7. Katarina Zimova	(2009)	SSF Bonn 2	1:33,36 1:41,89	3:15,25	229
8. Cara Schönfeld	(2008)	WSC Lindlar	1:32,46 1:44,92	3:17,38	222
9. Mariella Böttcher	(2007)	SV Hellas Siegburg		3:20,13	213
10. Diana Gofmann	(2006)	SG Schwimmteam Köln	1:41,88 1:51,69	3:33,57	175

Ergebnis nach Wettkampf 57

(nur weibl. Wettkämpfe)

1. SV Horrem-Sindorf	13639	
2. Schwimmclub Hardtberg 1968 e.V.	12596	- 1043
3. TPSK 1925 3	11296	- 1300
4. Kopfsprung Köln	11151	- 145
5. SSF Bonn 2	10646	- 505
6. Hennefer TV	10285	- 361
7. SC Hürth	9607	- 678
8. WSC Lindlar	9325	- 282
9. SG Schwimmteam Köln	9172	- 153
10. SV Hellas Siegburg	8097	- 1075

Wettkampf 58

200 m Schmetterling

(männlich, alle Jahrgänge)

1. Nico Funken	(1988)	TV Rheinbach	1:05,62 1:15,22	2:20,84	453
2. Janis Lux	(2004)	SSF Bonn 1	1:08,02 1:19,45	2:27,47	395
3. Gill Bosbach	(2005)	TPSK 1925 3	1:11,50 1:21,00	2:32,50	357
4. Florian Podschun	(1999)	WSC Lindlar 1	1:17,61 1:31,45	2:49,06	262
5. Edgar Deutzmann	(2003)	SG Schwimmteam Köln	1:21,34 1:39,08	3:00,42	215
6. Alexej Lobko	(2007)	Kopfsprung Köln	1:31,70 1:36,27	3:07,97	190
7. Jonas Moritz	(2006)	SV Horrem-Sindorf	1:31,07 1:39,79	3:10,86	182

noch Wettkampf 58

200 m Schmetterling

(männlich)

8.	Alexander Krafczyk	(2004)	Troisdorfer SV	1:29,92 1:47,76	3:17,68	164
9.	Ben Krell	(2007)	SC Hürth	1:41,04 1:50,08	3:31,12	134
10.	Daniel Turhz	(2007)	SpVgg Lülldorf-Ranzel 1959 SA	1:36,26 1:54,93	3:31,19	134

Ergebnis nach Wettkampf 58

(nur männl. Wettkämpfe)

1.	SSF Bonn 1	14272	
2.	TPSK 1925 3	11486	- 2786
3.	TV Rheinbach	11416	- 70
4.	Kopfsprung Köln	11236	- 180
5.	SV Horrem-Sindorf	9999	- 1237
6.	WSC Lindlar 1	9975	- 24
7.	SpVgg Lülldorf-Ranzel 1959 SA	8766	- 1209
8.	Troisdorfer SV	8603	- 163
9.	SG Schwimmteam Köln	8278	- 325
10.	SC Hürth	8226	- 52

Wettkampf 59

50 m Freistil

(weiblich, alle Jahrgänge)

1.	Nele Bank	(2003)	SV Horrem-Sindorf	0:28,81	504
2.	Mette Maltzahn	(2004)	Kopfsprung Köln	0:29,59	465
3.	Giulia Nebel	(2003)	SC Hürth	0:29,72	459
4.	Alexa Schulte Oestrich	(2005)	TPSK 1925 3	0:30,23	436
	Kira Marlen Ackermann	(2002)	Schwimmclub Hardtberg 1968 e.V.	0:30,23	436
6.	Lara Vahsen	(2005)	SG Schwimmteam Köln	0:30,68	417
7.	Lea Schäfer	(2003)	SSF Bonn 2	0:30,94	407
8.	Mareile Faber	(2005)	SV Hellas Siegburg	0:31,86	372
9.	Lea Müller	(2007)	Hennefer TV	0:32,01	367
10.	Lena Knickenberg	(2005)	WSC Lindlar	0:32,47	352

Ergebnis nach Wettkampf 59

(nur weibl. Wettkämpfe)

1.	SV Horrem-Sindorf	14143	
2.	Schwimmclub Hardtberg 1968 e.V.	13032	- 1111
3.	TPSK 1925 3	11732	- 1300
4.	Kopfsprung Köln	11616	- 116
5.	SSF Bonn 2	11053	- 563
6.	Hennefer TV	10652	- 401
7.	SC Hürth	10066	- 586
8.	WSC Lindlar	9677	- 389
9.	SG Schwimmteam Köln	9589	- 88
10.	SV Hellas Siegburg	8469	- 1120

Wettkampf 60

50 m Freistil

(männlich, alle Jahrgänge)

1. Kevin Koltermann	(1995)	SV Horrem-Sindorf	0:24,90	538
2. Dmytio Martynenko	(1997)	Kopfsprung Köln	0:24,90	538
3. Christian Lippmann	(1993)	TV Rheinbach	0:25,50	501
4. Islam Elnoamany	(2003)	SSF Bonn 1	0:25,73	488
5. Tim Kötter	(1991)	WSC Lindlar 1	0:25,92	477
6. Martin Gehring	(1972)	SC Hürth	0:26,24	460
7. Jannik Böwing	(1998)	TPSK 1925 3	0:26,30	457
8. Lukas Spilger	(1995)	SpVgg Lülsdorf-Ranzel 1959 SA	0:26,79	432
9. Maxim Politow	(1998)	Troisdorfer SV	0:28,50	359
10. Tim-Alexander Teuner	(2003)	SG Schwimmteam Köln	0:28,52	358

Ergebnis nach Wettkampf 60

(nur männl. Wettkämpfe)

1. SSF Bonn 1	14760	
2. TPSK 1925 3	11943	- 2817
3. TV Rheinbach	11917	- 26
4. Kopfsprung Köln	11774	- 143
5. SV Horrem-Sindorf	10537	- 1237
6. WSC Lindlar 1	10452	- 85
7. SpVgg Lülsdorf-Ranzel 1959 SA	9198	- 1254
8. Troisdorfer SV	8962	- 236
9. SC Hürth	8686	- 276
10. SG Schwimmteam Köln	8636	- 50

Wettkampf 61

400 m Lagen

(weiblich, alle Jahrgänge)

1. Liv Zander	(2004)	SV Horrem-Sindorf	1:15,68	2:42,39	4:20,88	5:36,26	456
			1:26,71	1:38,49	1:15,38		
2. Rebecca Heere	(2006)	TPSK 1925 3	1:19,92	2:45,55	4:30,34	5:46,50	417
			1:25,63	1:44,79	1:16,16		
3. Leni Hübner	(2004)	SG Schwimmteam Köln	1:22,20	2:53,10	4:39,17	5:56,44	383
			1:30,90	1:46,07	1:17,27		
4. Jessica Theis	(1987)	SC Hürth	1:28,11	3:02,47	4:39,58	5:58,13	377
			1:34,36	1:37,11	1:18,55		
5. Virpi Bieder	(2006)	Kopfsprung Köln	1:30,81	2:58,82	4:43,29	6:00,21	371
			1:28,01	1:44,47	1:16,92		
6. Isabell Heider	(1999)	Hennefer TV				6:00,23	371
7. Alessia Lo Giudice Priolo	(2007)	SSF Bonn 2	1:28,17	2:56,52	4:45,07	6:08,23	347
			1:28,35	1:48,55	1:23,16		
8. Frederike Birgel	(2004)	Schwimmclub Hardtberg 1968 e.V.	1:24,17	2:59,92	4:53,88	6:22,93	309
			1:35,75	1:53,96	1:29,05		
9. Ella Tekotte	(2002)	WSC Lindlar	1:31,68	3:04,47	5:00,47	6:30,76	290
			1:32,79	1:56,00	1:30,29		
10. Fiona Kawel	(2005)	SV Hellas Siegburg	1:43,82	3:28,52	5:26,65	6:57,04	239
			1:44,70	1:58,13	1:30,39		

Ergebnis nach Wettkampf 61

(nur weibl. Wettkämpfe)

1.	SV Horrem-Sindorf	14599	
2.	Schwimmclub Hardtberg 1968 e.V.	13341	- 1258
3.	TPSK 1925 3	12149	- 1192
4.	Kopfsprung Köln	11987	- 162
5.	SSF Bonn 2	11400	- 587
6.	Hennefer TV	11023	- 377
7.	SC Hürth	10443	- 580
8.	SG Schwimmteam Köln	9972	- 471
9.	WSC Lindlar	9967	- 5
10.	SV Hellas Siegburg	8708	- 1259

Wettkampf 62

400 m Lagen

(männlich, alle Jahrgänge)

1.	Maximilian Wiedemann	(2005)	SSF Bonn 1	1:09,54	2:26,27	3:45,36	4:52,97	519
				1:16,73	1:19,09	1:07,61		
2.	Christian Hemker	(1996)	Troisdorfer SV	1:07,96	2:28,79	3:58,01	5:06,30	454
				1:20,83	1:29,22	1:08,29		
3.	Max Zacharias Dahmen	(2005)	TPSK 1925 3	1:10,83	2:37,07	4:07,12	5:19,97	398
				1:26,24	1:30,05	1:12,85		
4.	Julian Pannes	(2004)	Kopfsprung Köln	1:11,65	2:34,42	4:11,97	5:21,20	394
				1:22,77	1:37,55	1:09,23		
5.	Fabian Seemann	(1996)	TV Rheinbach	1:14,47	2:40,62	4:11,73	5:27,55	371
				1:26,15	1:31,11	1:15,82		
6.	Felix Ratschat	(2002)	SG Schwimmteam Köln	1:15,14	2:41,31	4:25,27	5:46,25	314
				1:26,17	1:43,96	1:20,98		
7.	Jonas Derboven	(2001)	WSC Lindlar 1	1:18,49	2:48,73	4:30,07	5:52,99	296
				1:30,24	1:41,34	1:22,92		
8.	Gian Walter	(2006)	SC Hürth	1:28,59	2:57,97	4:42,38	6:02,22	274
				1:29,38	1:44,41	1:19,84		
9.	Philipp Inden	(2002)	SV Horrem-Sindorf	1:28,16	3:04,88	4:52,31	6:18,68	240
				1:36,72	1:47,43	1:26,37		
10.	Marc Lorry	(2001)	SpVgg Lülsdorf-Ranzel 1959 SA	1:27,34	2:57,91	4:48,64	6:18,75	240
				1:30,57	1:50,73	1:30,11		

Ergebnis nach Wettkampf 62

(nur männl. Wettkämpfe)

1.	SSF Bonn 1	15279	
2.	TPSK 1925 3	12341	- 2938
3.	TV Rheinbach	12288	- 53
4.	Kopfsprung Köln	12168	- 120
5.	SV Horrem-Sindorf	10777	- 1391
6.	WSC Lindlar 1	10748	- 29
7.	SpVgg Lülsdorf-Ranzel 1959 SA	9438	- 1310
8.	Troisdorfer SV	9416	- 22
9.	SC Hürth	8960	- 456
10.	SG Schwimmteam Köln	8950	- 10

Wettkampf 63

50 m Rücken

(weiblich, alle Jahrgänge)

1. Jana Strand	(2006)	SV Horrem-Sindorf	0:32,41	496
2. Sarah Dall	(1999)	Kopfsprung Köln	0:33,10	466
3. Franziska Schuhenn	(2000)	SSF Bonn 2	0:33,56	447
4. Hannah Bernardy	(2001)	Schwimmclub Hardtberg 1968 e.V.	0:34,14	425
5. Kathrin Scheuermann	(2007)	TPSK 1925 3	0:34,14	425
6. Lea Mietzner	(2003)	SC Hürth	0:34,63	407
Jennifer Becker	(2003)	Hennefer TV	0:34,63	407
8. Lea Celine Naruschat	(2003)	SV Hellas Siegburg	0:34,91	397
9. Lea Podschun	(2002)	WSC Lindlar	0:35,98	363
10. Emma Heil	(2006)	SG Schwimmteam Köln	0:36,27	354

Ergebnis nach Wettkampf 63

(nur weibl. Wettkämpfe)

1. SV Horrem-Sindorf	15095	
2. Schwimmclub Hardtberg 1968 e.V.	13766	- 1329
3. TPSK 1925 3	12574	- 1192
4. Kopfsprung Köln	12453	- 121
5. SSF Bonn 2	11847	- 606
6. Hennefer TV	11430	- 417
7. SC Hürth	10850	- 580
8. WSC Lindlar	10330	- 520
9. SG Schwimmteam Köln	10326	- 4
10. SV Hellas Siegburg	9105	- 1221

Wettkampf 64

50 m Rücken

(männlich, alle Jahrgänge)

1. Nico Funken	(1988)	TV Rheinbach	0:28,76	461
2. William Godsell	(2005)	SSF Bonn 1	0:30,03	405
3. Jasper Kusserow	(2002)	Kopfsprung Köln	0:30,58	383
4. Justus Kreimeyer	(2006)	TPSK 1925 3	0:30,70	379
5. Alexander Knaak	(1998)	SV Horrem-Sindorf	0:31,95	336
6. Nils Meierhöfer	(1998)	WSC Lindlar 1	0:32,57	317
7. Thomas Barucha	(1996)	SC Hürth	0:33,99	279
8. Lennard Michel	(2005)	SpVgg Lülsdorf-Ranzel 1959 SA	0:33,99	279
9. Niklas Kroth	(1997)	Troisdorfer SV	0:34,66	263
10. Khalid Salem	(1999)	SG Schwimmteam Köln	0:34,94	257

Ergebnis nach Wettkampf 64

(nur männl. Wettkämpfe)

1. SSF Bonn 1	15684	
2. TV Rheinbach	12749	- 2935
3. TPSK 1925 3	12720	- 29
4. Kopfsprung Köln	12551	- 169
5. SV Horrem-Sindorf	11113	- 1438
6. WSC Lindlar 1	11065	- 48
7. SpVgg Lülsdorf-Ranzel 1959 SA	9717	- 1348
8. Troisdorfer SV	9679	- 38
9. SC Hürth	9239	- 440
10. SG Schwimmteam Köln	9207	- 32

Wettkampf 65

400 m Freistil

(weiblich, alle Jahrgänge)

1. Anna Quintin	(2004)	SV Horrem-Sindorf	1:08,51	2:21,00	3:34,93	4:49,59	527
			1:12,49	1:13,93	1:14,66		
2. Annie Schmitz	(2005)	TPSK 1925 3	1:09,22	2:23,88	3:40,80	4:57,26	487
			1:14,66	1:16,92	1:16,46		
3. Laura Malz	(2004)	SC Hürth	1:15,41	2:34,66	3:55,50	5:13,12	416
			1:19,25	1:20,84	1:17,62		
4. Carolin Flemming	(2002)	WSC Lindlar	1:14,82	2:35,18	3:56,09	5:14,64	410
			1:20,36	1:20,91	1:18,55		
5. Carina Bauch	(2004)	Schwimmclub Hardtberg 1968 e.V.	1:15,29	2:36,37	4:00,84	5:22,00	383
			1:21,08	1:24,47	1:21,16		
6. Alexandra Fischer	(2005)	Hennefer TV	1:19,39	2:46,54	4:12,36	5:35,51	338
			1:27,15	1:25,82	1:23,15		
7. Lia Elfers	(2007)	SG Schwimmteam Köln	1:20,51	2:47,22	4:15,24	5:43,59	315
			1:26,71	1:28,02	1:28,35		
8. Marlene Balg	(2009)	SSF Bonn 2	1:22,18	2:53,65	4:24,92	5:53,50	289
			1:31,47	1:31,27	1:28,58		
9. Antonie Hornig	(2001)	Kopfsprung Köln	1:22,82	2:55,01	4:28,18	5:57,72	279
			1:32,19	1:33,17	1:29,54		
10. Jana Dahlhäuser	(2002)	SV Hellas Siegburg	1:22,00	2:55,53	4:32,19	6:05,88	261
			1:33,53	1:36,66	1:33,69		

Ergebnis nach Wettkampf 65

(nur weibl. Wettkämpfe)

1. SV Horrem-Sindorf	15622	
2. Schwimmclub Hardtberg 1968 e.V.	14149	- 1473
3. TPSK 1925 3	13061	- 1088
4. Kopfsprung Köln	12732	- 329
5. SSF Bonn 2	12136	- 596
6. Hennefer TV	11768	- 368
7. SC Hürth	11266	- 502
8. WSC Lindlar	10740	- 526
9. SG Schwimmteam Köln	10641	- 99
10. SV Hellas Siegburg	9366	- 1275

Wettkampf 66

400 m Freistil

(männlich, alle Jahrgänge)

1. Lasse Bieder	(2003)	Kopfsprung Köln	1:05,39	2:14,31	3:21,32	4:24,23	518
			1:08,92	1:07,01	1:02,91		
2. Karl Kaminski	(2003)	SSF Bonn 1	1:04,03	2:11,79	3:21,01	4:27,76	498
			1:07,76	1:09,22	1:06,75		
3. Philippe Schmitz	(2004)	TPSK 1925 3	1:06,98	2:18,26	3:29,97	4:41,58	428
			1:11,28	1:11,71	1:11,61		

noch Wettkampf 66

400 m Freistil

(männlich)

4. Oskar Keymer	(2003)	SV Horrem-Sindorf	1:10,94	2:28,60	3:47,31	5:02,72	344
			1:17,66	1:18,71	1:15,41		
5. Benjamin Gigl	(2003)	SG Schwimmteam Köln	1:12,24	2:30,33	3:49,48	5:07,34	329
			1:18,09	1:19,15	1:17,86		
6. Dominik Schreiter	(1986)	SpVgg Lülldorf-Ranzel 1959 SA	1:12,47	2:29,42	3:48,42	5:07,53	328
			1:16,95	1:19,00	1:19,11		
7. Jannik Koch	(2000)	TV Rheinbach	1:12,23	2:33,24	3:53,84	5:08,62	325
			1:21,01	1:20,60	1:14,78		
8. Lars Buchholz	(2002)	WSC Lindlar 1	1:12,70	2:34,42	4:00,71	5:20,99	289
			1:21,72	1:26,29	1:20,28		
9. Marwin Malz	(2007)	SC Hürth	1:23,60	2:55,65	4:28,90	5:57,42	209
			1:32,05	1:33,25	1:28,52		
Maximilian Krafczyk	(2006)	Troisdorfer SV	1:23,72	2:55,57	4:28,86	5:57,42	209
			1:31,85	1:33,29	1:28,56		

Ergebnis nach Wettkampf 66

(nur männl. Wettkämpfe)

1. SSF Bonn 1	16182	
2. TPSK 1925 3	13148	- 3034
3. TV Rheinbach	13074	- 74
4. Kopfsprung Köln	13069	- 5
5. SV Horrem-Sindorf	11457	- 1612
6. WSC Lindlar 1	11354	- 103
7. SpVgg Lülldorf-Ranzel 1959 SA	10045	- 1309
8. Troisdorfer SV	9888	- 157
9. SG Schwimmteam Köln	9536	- 352
10. SC Hürth	9448	- 88

Wettkampf 67

100 m Freistil

(weiblich, alle Jahrgänge)

1. Johanna Ahmann	(1993)	Schwimmclub Hardtberg 1968 e.V.	1:01,43	547
2. Yaren Bas	(2003)	SV Horrem-Sindorf	1:03,98	484
3. Lara Wevelsiep	(1994)	Hennefer TV	1:05,64	448
4. Marietta Gehring	(2003)	Kopfsprung Köln	1:05,83	444
5. Hayley Kodikara	(2008)	TPSK 1925 3	1:06,22	436
6. Katelynn Tiara Gassen	(2006)	SSF Bonn 2	1:06,68	427
7. Maren Killing	(2002)	WSC Lindlar	1:07,86	406
8. Lara Vahsen	(2005)	SG Schwimmteam Köln	1:08,13	401
9. Mareile Faber	(2005)	SV Hellas Siegburg	1:09,46	378
10. Nina Pöland	(2010)	SC Hürth	1:27,31	190

Ergebnis nach Wettkampf 67

(nur weibl. Wettkämpfe)

1. SV Horrem-Sindorf	16106	
2. Schwimmclub Hardtberg 1968 e.V.	14696	- 1410
3. TPSK 1925 3	13497	- 1199
4. Kopfsprung Köln	13176	- 321
5. SSF Bonn 2	12563	- 613
6. Hennefer TV	12216	- 347
7. SC Hürth	11456	- 760

8. WSC Lindlar	11146	- 310
9. SG Schwimmteam Köln	11042	- 104
10. SV Hellas Siegburg	9744	- 1298

Wettkampf 68

100 m Freistil

(männlich, alle Jahrgänge)

1. Jannik Schuller	(2002)	SSF Bonn 1	0:51,61	660
2. Kevin Koltermann	(1995)	SV Horrem-Sindorf	0:54,57	558
3. Dmytio Martynenko	(1997)	Kopfsprung Köln	0:54,89	548
4. Teodor Terziev	(2000)	TPSK 1925 3	0:57,91	467
5. Martin Gehring	(1972)	SC Hürth	0:57,97	465
6. Matthias Winzer	(1999)	TV Rheinbach	0:59,95	421
7. Niklas Kroth	(1997)	Troisdorfer SV	1:00,94	401
8. Marcel Moranc	(2005)	SpVgg Lülsdorf-Ranzel 1959 SA	1:02,64	369
9. Elian Zippel	(2002)	WSC Lindlar 1	1:03,74	350
10. Tim-Alexander Teuner	(2003)	SG Schwimmteam Köln	1:04,51	338

Wettkampf 41

200 m Rücken

(weiblich, alle Jahrgänge)

(Nachschwimmer)

Ciana Ayleen Schnoor	(2008)	SG Schwimmteam Köln	1:36,71	3:19,46	213
			1:42,75		

Wettkampf 44

100 m Schmetterling

(männlich, alle Jahrgänge)

(Nachschwimmer)

Lukas Kawetzki	(2002)	WSC Lindlar 1	1:12,41	292
----------------	--------	---------------	---------	-----

Wettkampf 47

200 m Lagen

(weiblich, alle Jahrgänge)

(Nachschwimmer)

Jennifer Becker	(2003)	Hennefer TV	2:50,67	364
-----------------	--------	-------------	---------	-----

Ergebnis nach Wettkampf 68

(nur weibl. Wettkämpfe)

1. SV Horrem-Sindorf	16106	
2. Schwimmclub Hardtberg 1968 e.V.	14696	- 1410
3. TPSK 1925 3	13497	- 1199
4. Kopfsprung Köln	13176	- 321
5. Hennefer TV	12580	- 596
6. SSF Bonn 2	12563	- 17
7. SC Hürth	11456	- 1107
8. SG Schwimmteam Köln	11255	- 201
9. WSC Lindlar	11146	- 109
10. SV Hellas Siegburg	9744	- 1402

Ergebnis nach Wettkampf 68

(nur männl. Wettkämpfe)

1.	SSF Bonn 1	16842	
2.	Kopfsprung Köln	13617	- 3225
3.	TPSK 1925 3	13615	- 2
4.	TV Rheinbach	13495	- 120
5.	SV Horrem-Sindorf	12015	- 1480
6.	WSC Lindlar 1	11996	- 19
7.	SpVgg Lülsdorf-Ranzel 1959 SA	10414	- 1582
8.	Troisdorfer SV	10289	- 125
9.	SC Hürth	9913	- 376
10.	SG Schwimmteam Köln	9874	- 39

Ende der Veranstaltung:

18:45 Uhr

Ende des Protokolls:

18:50 Uhr

gez. Ruth Uessem
(Schiedsrichter)

gez. Theo van der Meulen
(Schiedsrichter)

gez. Markus Patt
(Protokollführer)

gez. Mathias Gloger
(Protokollführer)

Ergebnis nach Wettkampf 68

(nur weibl. Wettkämpfe)

1.	SV Horrem-Sindorf	16106	
2.	Schwimmclub Hardtberg 1968 e.V.	14696	- 1410
3.	TPSK 1925 3	13497	- 1199
4.	Kopfsprung Köln	13176	- 321
5.	Hennefer TV	12580	- 596
6.	SSF Bonn 2	12563	- 17
7.	SC Hürth	11456	- 1107
8.	SG Schwimmteam Köln	11255	- 201
9.	WSC Lindlar	11146	- 109
10.	SV Hellas Siegburg	9744	- 1402

Ergebnis nach Wettkampf 68

(nur männl. Wettkämpfe)

1.	SSF Bonn 1	16842	
2.	Kopfsprung Köln	13617	- 3225
3.	TPSK 1925 3	13615	- 2
4.	TV Rheinbach	13495	- 120
5.	SV Horrem-Sindorf	12015	- 1480
6.	WSC Lindlar 1	11996	- 19
7.	SpVgg Lülsdorf-Ranzel 1959 SA	10414	- 1582
8.	Troisdorfer SV	10289	- 125
9.	SC Hürth	9913	- 376
10.	SG Schwimmteam Köln	9874	- 39




Deutscher Schwimm-Verband e.V.



Deutscher Mannschaftswettbewerb Schwimmen 2020 (DMS-2020) — Ergebnisbogen

Frauen	DMS-Liga:	(Endkampf)	Verein:	(LSV 17)	Durchgang am:	in:
	Bezirksliga Mittelrhein		Hennefer TV		01.02.2020	Bonn

Name, Vorname	Jg. / Reg.-Nr.	50 F	100 F	200 F	400 F	800 F	1500 F	50 B	100 B	200 B	50 R	100 R	200 R	50 S	100 S	200 S	100 L	200 L	400 L	Punkte		
Becker Jennifer	2003										0:34,63	1:15,19						0:00,00		1163		
	348393										407	392						disqu.				
																		2:50,67				
																		364				
Benning Laurie	2007			2:50,17		12:41,16															522	
	348391			273		249																
Fischer Alexandra	2005				5:35,51											3:04,58		2:51,30			970	
	311772				338											272		360				
Fischer Barbara	2001	0:31,31	1:06,71	2:32,82																	1196	
	242007	392	427	377																		
Göbl Sarah	1985							0:39,61	1:28,69													721
	075331							374	347													
Heider Isabell	1999													0:32,52	1:13,18	2:54,89				6:00,23	1526	
	187454													421	415	319				371		
Müller Lea	2007	0:32,01						0:42,34	1:31,62	3:19,68											1294	
	358454	367						306	315	306												
Paal Elisabeth	2000				5:15,26							1:12,55	2:37,73	0:32,53				1:14,13			2137	
	258193				408							436	431	420				442				
Preiß Fiona	2007													2:54,26							320	
	366819													320								
Voss Malena	2002									3:31,22	0:37,80										571	
	264613									258	313											
Wevelsiep Lara	1994		1:05,64				19:44,65								1:13,93		1:15,29		5:45,68	2160		
	187458		448				467								403		422		420			
	Gesamt-Punkte:	759	875	650	746	249	467	680	662	564	720	828	751	841	818	591	864	724	791	12580		

Bonn, 01.02.2020

Ort / Datum

Stempel / Unterschrift: meldender Verein

Unterschrift: Schiedsrichter / Protokollführer




Deutscher Schwimm-Verband e.V.



Deutscher Mannschaftswettbewerb Schwimmen 2020 (DMS-2020) — Ergebnisbogen

Frauen	DMS-Liga:	(Endkampf)	Verein:	(LSV 17)	Durchgang am:	in:
	Bezirksliga Mittelrhein		Kopfsprung Köln		01.02.2020	Bonn

Name, Vorname	Jg. / Reg.-Nr.	50 F	100 F	200 F	400 F	800 F	1500 F	50 B	100 B	200 B	50 R	100 R	200 R	50 S	100 S	200 S	100 L	200 L	400 L	Punkte
Bieder Virpi	2006 334052			2:32,04	5:21,19	10:58,03							2:44,64						6:00,21	1905
				383	386	386							379						371	
Dall Sarah	1999 267029	0:28,02 548	1:01,63 542								0:33,10 466			0:31,17 478			1:11,13 501			2535
Gehring Marietta	2003 319467		1:05,83 444	2:19,51 495			19:43,89 468	0:37,51 441									2:51,52 339			2187
Hornig Antonie	2001 334054				5:57,72 279				1:32,33 308	3:22,79 292										879
Kallwitz Jana	1995 180421								1:24,99 395	2:59,50 421					1:22,92 285	3:07,98 257			6:02,13 365	1723
Maltzahn Mette	2004 348289	0:29,59 465						0:39,68 372			0:33,58 446	1:13,05 427						1:12,70 469		2179
Telle Mia	2003 354149											1:28,44 240		0:35,72 317	1:25,29 262				3:00,47 307	1126
Vaupel-Bieder Silvia	1972 343562												2:54,82 317						2:57,09 325	642
	Gesamt-Punkte:	1013	986	878	665	386	468	813	703	713	912	667	696	795	547	596	970	632	736	13176

Bonn, 01.02.2020

Ort / Datum

Stempel / Unterschrift: meldender Verein

Unterschrift: Schiedsrichter / Protokollführer



Deutscher Schwimm-Verband e.V.



Deutscher Mannschaftswettbewerb Schwimmen 2020 (DMS-2020) — Ergebnisbogen

Frauen	DMS-Liga: (Endkampf) Bezirksliga Mittelrhein	Verein: (LSV 17) Schwimmclub Hardtberg 1968 e.V.	Durchgang am: 01.02.2020	in: Bonn
---------------	--	--	--------------------------	----------

Name, Vorname	Jg. / Reg.-Nr.	50 F	100 F	200 F	400 F	800 F	1500 F	50 B	100 B	200 B	50 R	100 R	200 R	50 S	100 S	200 S	100 L	200 L	400 L	Punkte	
Ackermann Kira Marlen	2002 323303	0:30,23 436																			436
Ahmann Johanna	1993 182020		1:01,43 547												1:06,35 557	2:24,69 564	1:09,04 548	2:32,92 506			2722
Bauch Carina	2004 364178				5:22,00 383						0:33,97 431	1:13,81 414	2:44,13 383								1611
Bernardy Hannah	2001 253769	0:29,66 462	1:06,06 440	2:24,33 447							0:34,14 425	1:14,09 409									2183
Birgel Frederike	2004 344706																			6:22,93 309	309
Brauer Anne-Sophie	2000 258238												2:49,25 349								349
Fochler Alisa	1997 213106													0:32,98 403	1:16,48 364	2:52,43 333		2:49,31 372	5:56,32 383		1855
Kunkel Pauline	2004 357513									3:06,37 376											376
Reim Elena	2005 322083							0:39,55 376	1:24,64 399									1:15,50 419			1194
Richarz Leonie	1997 212989			2:24,51 446	5:07,05 442	10:38,56 422															1310
Schäfer Sarah Marie	2002 335593						20:15,61 433	0:35,83 506	1:18,15 508	0:00,00 disqu.											1916



Gesamt-Punkte:

>>> >>> siehe Folgeseite <<< <<<

Bonn, 01.02.2020

Ort / Datum

Stempel / Unterschrift: meldender Verein

Unterschrift: Schiedsrichter / Protokollführer



Deutscher Schwimm-Verband e.V.



Deutscher Mannschaftswettbewerb Schwimmen 2020 (DMS-2020) — Ergebnisbogen

Frauen (Fortsetzung)	DMS-Liga:	(Endkampf)	Verein:	(LSV 17)	Durchgang am:	in:
	Bezirksliga Mittelrhein		Schwimmclub Hardtberg 1968 e.V.		01.02.2020	Bonn

Name, Vorname	Jg. / Reg.-Nr.	50 F	100 F	200 F	400 F	800 F	1500 F	50 B	100 B	200 B	50 R	100 R	200 R	50 S	100 S	200 S	100 L	200 L	400 L	Punkte	
Wipperf Finja	2004 341062													0:32,17 435							435
	Gesamt-Punkte:	898	987	893	825	422	433	882	907	845	856	823	732	838	921	897	967	878	692	14696	

Bonn, 01.02.2020

Ort / Datum

Stempel / Unterschrift: meldender Verein

Unterschrift: Schiedsrichter / Protokollführer



Deutscher Schwimm-Verband e.V.



Deutscher Mannschaftswettbewerb Schwimmen 2020 (DMS-2020) — Ergebnisbogen

Frauen	DMS-Liga: (Endkampf) Bezirksliga Mittelrhein	Verein: SC Hürth	Durchgang am: 01.02.2020	in: Bonn
---------------	--	----------------------------	--------------------------	-------------

Name, Vorname	Jg. / Reg.-Nr.	50 F	100 F	200 F	400 F	800 F	1500 F	50 B	100 B	200 B	50 R	100 R	200 R	50 S	100 S	200 S	100 L	200 L	400 L	Punkte
Bauer Maya	2005 317801	0:28,55 518						0:36,31 486	1:23,60 415			1:14,28 406					1:11,98 483			2308
Giesert Dana	2008 417003			2:40,91 323				0:44,65 261											6:32,69 286	870
Malz Laura	2004 317805			2:24,32 448	5:13,12 416	11:25,57 341											1:16,91 396			1601
Mietzner Lea	2003 333409										0:34,63 407			0:31,32 471		3:06,97 261				1139
Nebel Giulia	2003 372333	0:29,72 459									0:33,16 463	0:00,00 disqu.		0:34,31 358						1700
Otten Leonie	1996 164329								1:28,36 351											351
Pöland Lilly	2008 417838				5:54,07 288									1:31,73 210	3:20,83 211					709
Pöland Nina	2010 419186		1:27,31 190															3:34,76 182		372
Schneider Carla	2010 394088		1:22,76 223							3:50,07 200			0:00,00 disqu.							663
Theis Jessica	1987 260994						20:22,61 425			3:06,19 377									5:58,13 377	1179



Gesamt-Punkte:

>>> >>> siehe Folgeseite <<< <<<

Bonn, 01.02.2020

Ort / Datum

Stempel / Unterschrift: meldender Verein

Unterschrift: Schiedsrichter / Protokollführer




Deutscher Schwimm-Verband e.V.



Deutscher Mannschaftswettbewerb Schwimmen 2020 (DMS-2020) — Ergebnisbogen

Frauen (Fortsetzung)	DMS-Liga:	(Endkampf)	Verein:	(LSV 17)	Durchgang am:	in:
	Bezirksliga Mittelrhein		SC Hürth		01.02.2020	Bonn

Name, Vorname	Jg. / Reg.-Nr.	50 F	100 F	200 F	400 F	800 F	1500 F	50 B	100 B	200 B	50 R	100 R	200 R	50 S	100 S	200 S	100 L	200 L	400 L	Punkte		
Walter Ida	2010 399917												3:14,97 228		1:46,13 136			3:28,21 200		564		
	Gesamt-Punkte:	977	413	771	704	341	425	747	766	577	870	826	468	829	346	472	879	382	663	11456		

Bonn, 01.02.2020

Ort / Datum

Stempel / Unterschrift: meldender Verein

Unterschrift: Schiedsrichter / Protokollführer




Deutscher Schwimm-Verband e.V.



Deutscher Mannschaftswettbewerb Schwimmen 2020 (DMS-2020) — Ergebnisbogen

Frauen	DMS-Liga:	(Endkampf)	Verein:	(LSV 17)	Durchgang am:	in:
	Bezirksliga Mittelrhein		SG Schwimmteam Köln		01.02.2020	Bonn

Name, Vorname	Jg. / Reg.-Nr.	50 F	100 F	200 F	400 F	800 F	1500 F	50 B	100 B	200 B	50 R	100 R	200 R	50 S	100 S	200 S	100 L	200 L	400 L	Punkte
Elfers Lia	2007				5:43,59						0:36,32	1:20,89						0:00,00		1305
	417543				315						353	314						disqu.		
																		2:57,44		
Fenger Sara Marie	2007							0:42,96	1:38,31	3:28,41								3:20,64		1041
	401325							293	255	269								224		
Gofmann Diana	2006	0:33,67	1:14,89			12:11,74										3:33,57				1073
	411078	315	302			281										175				
Heil Emma	2006			2:29,70			21:06,71				0:36,27	1:16,24	2:44,76							1891
	358240			401			382				354	376	378							
Hübner Leni	2004													0:35,11	1:17,79	2:57,78	1:15,13		5:56,44	1791
	350325													334	345	304	425		383	
Sauer Johanna	2006													0:34,22	1:17,13				6:14,66	1045
	367360													361	354				330	
Schnoor Ciana Ayleen	2008												0:00,00							213
	410849												disqu.							
													3:19,46							
Uhle Ella	2009							0:40,69	1:33,44	3:25,46										922
	397810							345	297	280										
Vahsen Lara	2005	0:30,68	1:08,13	2:26,59	5:20,57													1:20,83		1974
	398599	417	401	427	388													341		
 Gesamt-Punkte:		732	703	828	703	281	382	638	552	549	707	690	591	695	699	479	766	547	713	11255

Bonn, 01.02.2020

Ort / Datum

Stempel / Unterschrift: meldender Verein

Unterschrift: Schiedsrichter / Protokollführer




Deutscher Schwimm-Verband e.V.



Deutscher Mannschaftswettbewerb Schwimmen 2020 (DMS-2020) — Ergebnisbogen

Frauen	DMS-Liga:	(Endkampf)	Verein:	(LSV 17)	Durchgang am:	in:
	Bezirksliga Mittelrhein		SSF Bonn 2		01.02.2020	Bonn

Name, Vorname	Jg. / Reg.-Nr.	50 F	100 F	200 F	400 F	800 F	1500 F	50 B	100 B	200 B	50 R	100 R	200 R	50 S	100 S	200 S	100 L	200 L	400 L	Punkte
Balg Marlene	2009 391592				5:53,50 289													2:58,56 317		606
Faupel Martha	2008 386053	0:32,65 346					21:35,98 357								1:19,67 322		1:17,24 391			1416
Gassen Katerynn Tiara	2006 376051		1:06,68 427	2:24,83 443										2:38,29 427						1297
Krajenski Carmen	2002 332312							0:40,40 353	1:29,24 341	3:11,59 346										1040
Lo Giudice Priolo Alessia	2007 372898			2:36,21 353										0:34,37 356	1:22,27 292	3:07,33 260			6:08,23 347	1608
Luckert Caroline	2008 386059							0:39,51 377	1:26,05 380	3:03,59 393									6:03,76 360	1510
Padberg Ira	2002 311768										0:32,97 471	1:10,61 473						1:12,71 469		1413
Schuhenn Franziska	2000 243212		1:05,93 442								0:33,56 447									889
Schuster Emma	2004 309831											1:15,54 386	2:42,28 396							782
Schäfer Lea	2003 296082	0:30,94 407												0:33,71 378						785
Zimova Katarina	2009 406970				5:35,65 338	11:24,06 344										3:15,25 229		3:00,71 306		1217
	Gesamt-Punkte:	753	869	796	627	344	357	730	721	739	918	859	823	734	614	489	860	623	707	12563

Bonn, 01.02.2020

Ort / Datum

Stempel / Unterschrift: meldender Verein

Unterschrift: Schiedsrichter / Protokollführer



Deutscher Schwimm-Verband e.V.



Deutscher Mannschaftswettbewerb Schwimmen 2020 (DMS-2020) — Ergebnisbogen

Frauen	DMS-Liga: (Endkampf) Bezirksliga Mittelrhein	Verein: (LSV 17) SV Hellas Siegburg	Durchgang am: 01.02.2020	in: Bonn
---------------	--	---	--------------------------	----------

Name, Vorname	Jg. / Reg.-Nr.	50 F	100 F	200 F	400 F	800 F	1500 F	50 B	100 B	200 B	50 R	100 R	200 R	50 S	100 S	200 S	100 L	200 L	400 L	Punkte
Böttcher Mariella	2007 376490												2:56,71	0:36,96		3:20,13	1:26,57		6:22,34	1395
Dahlhäuser Jana	2002 328232				6:05,88	12:35,78								0:38,61			1:20,90	3:07,45		1381
Faber Mareile	2005 347262	0:31,86 372	1:09,46 378	2:38,53 338											1:27,47 243	3:21,49 209				1540
Gebhardt Anna Charlotte	2006 402905			2:57,45 241							0:00,00 disqu.	1:30,29 226	3:15,51 226							935
Kawel Fiona	2005 386973							0:44,60 262		3:40,56 227								3:12,50 253	6:57,04 239	981
Naruschat Lea Celine	2003 334325	0:29,47 471	1:05,93 442								0:34,91 397	1:16,98 365			1:20,76 309					1984
Oevermann Ama	2005 354446						24:30,02 244	0:46,08 238	1:39,30 247											729
Oevermann Jana	2002 315116				5:55,05 285				1:35,91 274	3:36,51 240										799
	Gesamt-Punkte:	843	820	579	546	255	244	500	521	467	639	591	533	538	552	422	618	527	549	9744

Bonn, 01.02.2020

Ort / Datum

Stempel / Unterschrift: meldender Verein

Unterschrift: Schiedsrichter / Protokollführer



Deutscher Schwimm-Verband e.V.



Deutscher Mannschaftswettbewerb Schwimmen 2020 (DMS-2020) — Ergebnisbogen

Frauen	DMS-Liga:	(Endkampf)	Verein:	(LSV 17)	Durchgang am:	in:
	Bezirksliga Mittelrhein		SV Horrem-Sindorf		01.02.2020	Bonn

Name, Vorname	Jg. / Reg.-Nr.	50 F	100 F	200 F	400 F	800 F	1500 F	50 B	100 B	200 B	50 R	100 R	200 R	50 S	100 S	200 S	100 L	200 L	400 L	Punkte	
Bank	2003	0:28,81						0:36,74			0:31,69						1:11,68				1993
Nele	301633	504						469			531						489				
Bas	2003		1:03,98	2:19,90	4:59,75									0:31,28							1923
Yaren	300262		484	491	475									473							
Bas	2003							0:34,70	1:16,87	2:49,98							1:10,18				2108
Zerda	300263							557	533	496							522				
Forstreuter	2005					10:43,65								0:31,76							865
Julia	335991					413								452							
Inden	2002								1:20,55	2:57,44					1:11,28	2:50,10					1696
Laura-Elisa	269782								464	436					449	347					
Maaß	2005												2:38,29					2:39,50	5:48,57		1281
Katharina	336005												427					445	409		
Pfaff	2005						22:13,66														327
Chiara	347429						327														
Quintin	2004			2:15,91	4:49,59							1:08,98	2:27,79								2095
Anna	325150			536	527							507	525								
Strand	2006	0:27,76	1:02,10								0:32,41	1:09,34									2087
Jana	389381	563	529								496	499									
Zander	2004														1:11,69	2:41,96		2:41,31	5:36,26		1731
Liv	316780														442	402		431	456		
CPS		Gesamt-Punkte:	1067	1013	1027	1002	413	327	1026	997	932	1027	1006	952	925	891	749	1011	876	865	16106

Bonn, 01.02.2020

Ort / Datum

Stempel / Unterschrift: meldender Verein

Unterschrift: Schiedsrichter / Protokollführer




Deutscher Schwimm-Verband e.V.



Deutscher Mannschaftswettbewerb Schwimmen 2020 (DMS-2020) — Ergebnisbogen

Frauen	DMS-Liga: (Endkampf) Bezirksliga Mittelrhein	Verein: (LSV 17) TPSK 1925 3	Durchgang am: 01.02.2020	in: Bonn
---------------	--	--	--------------------------	----------

Name, Vorname	Jg. / Reg.-Nr.	50 F	100 F	200 F	400 F	800 F	1500 F	50 B	100 B	200 B	50 R	100 R	200 R	50 S	100 S	200 S	100 L	200 L	400 L	Punkte
Heere Rebecca	2006 363110					10:49,71										2:58,28		2:45,01	5:46,50	1521
						401										301		402	417	
Kodikara Hayley	2008 384710		1:06,22	2:29,69																837
			436	401																
Moers Lara	2006 314526				5:22,41							1:17,51	2:48,77							1090
					381							357	352							
Scheuermann Kathrin	2007 358625		1:05,85				19:43,47				0:34,14			0:32,98	1:18,09					2083
			444				469				425			403	342					
Schmitz Annie	2005 332365				4:57,26							1:15,25			1:15,48	2:51,03	1:15,53			2016
					487							391			378	342	418			
Schulte Oestrich Alexa	2005 350726	0:30,23						0:35,79	1:18,48	2:56,00										1891
		436						508	501	446										
Schäfer Kim-Leandra	2000 253121							0:39,74	1:25,61	3:07,61							1:17,73		5:56,15	1894
								371	386	369							384		384	
Schürmann Janina	1994 219243	0:31,69		2:27,11										0:38,01				0:00,00		1447
		378		422										263				disqu.		
																		2:47,59		
																		384		
Schütz Alexandra	1996 159070										0:35,87		2:48,78							718
											366		352							
	Gesamt-Punkte:	814	880	823	868	401	469	879	887	815	791	748	704	666	720	643	802	786	801	13497

Bonn, 01.02.2020

Ort / Datum

Stempel / Unterschrift: meldender Verein

Unterschrift: Schiedsrichter / Protokollführer




Deutscher Schwimm-Verband e.V.



Deutscher Mannschaftswettbewerb Schwimmen 2020 (DMS-2020) — Ergebnisbogen

Frauen	DMS-Liga:	(Endkampf)	Verein:	(LSV 17)	Durchgang am:	in:
	Bezirksliga Mittelrhein		WSC Lindlar		01.02.2020	Bonn

Name, Vorname	Jg. / Reg.-Nr.	50 F	100 F	200 F	400 F	800 F	1500 F	50 B	100 B	200 B	50 R	100 R	200 R	50 S	100 S	200 S	100 L	200 L	400 L	Punkte
Flemming Carolin	2002 283777			2:31,39	5:14,64									0:34,38				2:51,39	6:09,93	1855
				388	410									356				359	342	
Killing Maren	2002 253028	0:31,44	1:07,86						1:27,28	3:10,09								2:48,35		1890
		387	406						364	354								379		
Killing Vera	2004 282470					12:34,18		0:44,09	1:33,87											820
						256		271	293											
Knickenberg Lena	2005 310979	0:32,47						0:40,71		3:16,37					1:29,26		1:22,48			1568
		352						345		321					229		321			
Podschn Lea	2002 242231		1:07,49								0:35,98	1:18,68	2:43,65			3:10,61				1750
			412								363	342	386			247				
Rosenthal Marie	2004 298503			2:49,31	6:01,80		23:56,67													809
				277	270		262													
Schönfeld Cara	2008 332385													0:34,97	1:25,32	3:17,38				822
														338	262	222				
Tekotte Ella	2002 258015										0:37,14	1:19,14	2:52,02				1:20,60		6:30,76	1632
											330	336	332				344		290	
	Gesamt-Punkte:	739	818	665	680	256	262	616	657	675	693	678	718	694	491	469	665	738	632	11146

Bonn, 01.02.2020

Ort / Datum

Stempel / Unterschrift: meldender Verein

Unterschrift: Schiedsrichter / Protokollführer



Deutscher Schwimm-Verband e.V.



Deutscher Mannschaftswettbewerb Schwimmen 2020 (DMS-2020) — Ergebnisbogen

Männer	DMS-Liga:	(Endkampf)	Verein:	(LSV 17)	Durchgang am:	in:
	Bezirksliga Mittelrhein		Kopfsprung Köln		01.02.2020	Bonn

Name, Vorname	Jg. / Reg.-Nr.	50 F	100 F	200 F	400 F	800 F	1500 F	50 B	100 B	200 B	50 R	100 R	200 R	50 S	100 S	200 S	100 L	200 L	400 L	Punkte	
Betke Lucian	1997 192646										0:29,16 442	1:04,40 437	2:24,72 388							1267	
Bieder Lasse	2003 334051			2:07,61 472	4:24,23 518		17:24,90 534					1:04,94 426	2:15,42 474							2424	
Bieder Pertti	2007 347228				5:41,08 240	11:33,78 261				3:09,16 256										757	
Griep Matthias	2005 389481			2:15,17 397				0:34,29 399	1:14,58 414	2:48,35 363								2:34,32 358		1931	
Kusserow Jasper	2002 334050	0:27,22 412									0:30,58 383									795	
Lobko Alexej	2007 360496															3:07,97 190	2:54,38 248	6:03,39 272		710	
Martynenko Dmytio	1997 436352	0:24,90 538	0:54,89 548											0:26,62 545	0:59,33 532					2163	
Pannes Julian	2004 334437													0:28,96 423	1:05,57 394	2:32,25 359	1:08,93 387		5:21,20 394	1957	
Posada Leon Maximilian	1996 182432		0:56,59 500					0:32,65 462									1:04,10 482			1444	
Schubert Arthur	2007 394115								1:40,57 169											169	
	Gesamt-Punkte:	950	1048	869	758	261	534	861	583	619	825	863	862	968	926	549	869	606	666	13617	

Bonn, 01.02.2020

Ort / Datum

Stempel / Unterschrift: meldender Verein

Unterschrift: Schiedsrichter / Protokollführer



Deutscher Schwimm-Verband e.V.



Deutscher Mannschaftswettbewerb Schwimmen 2020 (DMS-2020) — Ergebnisbogen

Männer	DMS-Liga: (Endkampf) Bezirksliga Mittelrhein	Verein: (LSV 17) SC Hürth	Durchgang am: 01.02.2020	in: Bonn
---------------	--	-------------------------------------	--------------------------	----------

Name, Vorname	Jg. / Reg.-Nr.	50 F	100 F	200 F	400 F	800 F	1500 F	50 B	100 B	200 B	50 R	100 R	200 R	50 S	100 S	200 S	100 L	200 L	400 L	Punkte	
Ax Simon	2005 380731			2:31,38	5:35,48										1:14,62	2:59,12				1022	
Barucha Thomas	1996 164353			282	253			0:36,01			0:33,99			0:31,06	1:13,52			2:43,27		1547	
Gehring Martin	1972 359425	0:26,24 460	0:57,97 465								0:30,50 386	1:06,56 396								1707	
Kasten Lukas	2005 408205					12:52,02 189						1:36,43 130							0:00,00 disqu. 6:51,81 187	506	
Krell Ben	2007 365744												3:00,30 201	0:38,21 184		3:31,12 134		3:06,02 204		723	
Malz Marwin	2007 348285				5:57,42 209				1:44,98 148	3:43,28 155							1:30,08 173			685	
Shnir Ilja	1993 164345	0:25,65 492	0:56,95 491					0:32,63 463	1:11,50 470	2:42,02 407										2323	
Walter Gian	2006 336033			2:34,27 267		21:30,00 284							2:36,84 305				1:17,74 270		6:02,22 274	1400	
	Gesamt-Punkte:	952	956	549	462	189	284	807	618	562	665	526	506	527	546	354	443	506	461	9913	

Bonn, 01.02.2020

Ort / Datum

Stempel / Unterschrift: meldender Verein

Unterschrift: Schiedsrichter / Protokollführer




Deutscher Schwimm-Verband e.V.



Deutscher Mannschaftswettbewerb Schwimmen 2020 (DMS-2020) — Ergebnisbogen

Männer	DMS-Liga:	(Endkampf)	Verein:	(LSV 17)	Durchgang am:	in:
	Bezirksliga Mittelrhein		SG Schwimmteam Köln		01.02.2020	Bonn

Name, Vorname	Jg. / Reg.-Nr.	50 F	100 F	200 F	400 F	800 F	1500 F	50 B	100 B	200 B	50 R	100 R	200 R	50 S	100 S	200 S	100 L	200 L	400 L	Punkte
Aleixo Benjamin	2005			2:30,45								1:20,24	2:55,00			0:00,00				916
	362704			288								226	219			disqu.				
																3:10,52			183	
Deutzmann Edgar	2003	0:27,25											2:41,38	0:29,39	1:11,39	3:00,42				1615
	338081	410											280	405	305	215				
Dolven Mortiz	2006								1:38,98											177
	372463								177											
Gigl Benjamin	2003			2:19,24	5:07,34									0:32,15	1:11,51				5:36,68	1646
	337313			363	329									309	303				342	
Moster Albrecht	2008						21:52,13	0:46,49		3:35,63										602
	416863						269	160		173										
Ratschat Felix	2002		1:03,15									1:11,73					1:11,28	2:37,31	5:46,25	1678
	338082		360									316					350	338	314	
Salem Khalid	1999				4:48,25	10:13,43					0:34,94						1:12,38	2:34,32		1725
	248015				399	377					257						334	358		
Teuner Tim-Alexander	2003	0:28,52	1:04,51					0:42,61	1:35,01	3:31,53										1287
	397936	358	338					208	200	183										
Worring Leo	2003										0:36,37									228
	397944										228									
 Gesamt-Punkte:		768	698	651	728	377	269	368	377	356	485	542	499	714	608	398	684	696	656	9874

Bonn, 01.02.2020

Ort / Datum

Stempel / Unterschrift: meldender Verein

Unterschrift: Schiedsrichter / Protokollführer




Deutscher Schwimm-Verband e.V.



Deutscher Mannschaftswettbewerb Schwimmen 2020 (DMS-2020) — Ergebnisbogen

Männer	DMS-Liga:	(Endkampf)	Verein:	(LSV 17)	Durchgang am:	in:
	Bezirksliga Mittelrhein		SpVgg Lülsdorf-Ranzel 1959 SA		01.02.2020	Bonn

Name, Vorname	Jg. / Reg.-Nr.	50 F	100 F	200 F	400 F	800 F	1500 F	50 B	100 B	200 B	50 R	100 R	200 R	50 S	100 S	200 S	100 L	200 L	400 L	Punkte
Klein Andreas	1994 184924							0:35,05 373	1:19,04 348	3:02,15 287							1:12,41 334			1342
Kleser Nils	2000 292052			2:17,93 373																373
Kreisel Theo	2007 384798							0:38,57 280	1:29,04 243			1:28,51 168								691
Lorry Jan	2003 314937									2:58,75 303								2:48,44 275		578
Lorry Marc	2001 309457				5:36,84 250		22:24,00 251						2:46,14 257						6:18,75 240	998
Michel Lennard	2005 354567										0:33,99 279			0:30,93 347	1:12,69 289	3:08,04 190				1105
Moranc Marcel	2005 350269		1:02,64 369												1:11,95 298		1:09,89 371			1038
Schreiter Dominik	1986 091433			2:26,97 309	5:07,53 328													2:36,58 343	6:07,76 262	1242
Spilger Lukas	1995 182564	0:26,79 432					11:25,38 270													702
Turhz Daniel	2007												3:34,02 120			3:31,19 134				254
Vilain Frederik	1998 241950	0:26,66 438	0:58,83 445								0:30,19 398	1:07,33 382		0:28,84 428						2091
	Gesamt-Punkte:	870	814	682	578	270	251	653	591	590	677	550	377	775	587	324	705	618	502	10414

Bonn, 01.02.2020

Ort / Datum

Stempel / Unterschrift: meldender Verein

Unterschrift: Schiedsrichter / Protokollführer



Deutscher Schwimm-Verband e.V.



Deutscher Mannschaftswettbewerb Schwimmen 2020 (DMS-2020) — Ergebnisbogen

Männer	DMS-Liga:	(Endkampf)	Verein:	(LSV 17)	Durchgang am:	in:
	Bezirksliga Mittelrhein		SSF Bonn 1		01.02.2020	Bonn

Name, Vorname	Jg. / Reg.-Nr.	50 F	100 F	200 F	400 F	800 F	1500 F	50 B	100 B	200 B	50 R	100 R	200 R	50 S	100 S	200 S	100 L	200 L	400 L	Punkte
Elnoamany Islam	2003 421104	0:25,73 488												0:27,05 519	0:58,53 554	2:09,83 579				2140
Godsell Toby	2007 405835										0:31,10 364	1:06,59 395	2:20,35 426							1185
Godsell William	2005 405836		0:59,19 437						1:08,91 525	2:27,33 542	0:30,03 405	1:04,48 435								2344
Kaminski Karl	2003 291098			2:09,68 449	4:27,76 498		18:04,35 478													1425
Krajenski Till	2004 332313					9:01,27 549											1:02,37 523	2:17,04 511	4:49,54 538	2121
Luckert Dominik	2005 352907				4:26,73 503			0:32,49 469	1:11,16 477								1:05,52 451	2:22,53 455		2355
Lux Janis	2004 351262							0:32,72 459							1:03,52 433	2:27,47 395				1287
Schuller Jannik	2002 309744	0:23,86 612	0:51,61 660	1:52,09 696										0:25,84 596						2564
Wiedemann Maximilian	2005 324277									2:32,92 485			2:21,29 417						4:52,97 519	1421
	Gesamt-Punkte:	1100	1097	1145	1001	549	478	928	1002	1027	769	830	843	1115	987	974	974	966	1057	16842

Bonn, 01.02.2020

Ort / Datum

Stempel / Unterschrift: meldender Verein

Unterschrift: Schiedsrichter / Protokollführer




Deutscher Schwimm-Verband e.V.



Deutscher Mannschaftswettbewerb Schwimmen 2020 (DMS-2020) — Ergebnisbogen

Männer	DMS-Liga: (Endkampf) Bezirksliga Mittelrhein	Verein: (LSV 17) SV Horrem-Sindorf	Durchgang am: 01.02.2020	in: Bonn
---------------	--	--	--------------------------	----------

Name, Vorname	Jg. / Reg.-Nr.	50 F	100 F	200 F	400 F	800 F	1500 F	50 B	100 B	200 B	50 R	100 R	200 R	50 S	100 S	200 S	100 L	200 L	400 L	Punkte	
Dauendorffer Lars	2004 348883														1:19,03						225
Inden Philipp	2002 286393			2:28,09		12:20,04										3:04,00			6:18,68		960
Keymer Oskar	2003 286231		1:01,17	2:15,97	5:02,72							1:12,92						1:10,36			1795
Knaak Alexander	1998 217144	0:27,34									0:31,95			0:30,75	1:16,05						1347
Koltermann Kevin	1995 219744	0:24,90	0:54,57								0:29,07			0:28,46				1:04,33			2464
Maaß Alexander	2007 359331																		0:00,00		0
Moritz Jonas	2006 379943						21:10,74						2:42,24			3:10,86					754
Seidler Viktor	2007 410141												2:39,54								290
Thems Fabian	1998 219755							0:33,92	1:13,69	2:49,17		1:09,12							2:32,17		1925
Thybussek Fabian	1994 163425				4:47,19			0:32,31	1:10,64	2:34,00									2:27,16		2255
	Gesamt-Punkte:	944	954	692	747	215	297	889	916	833	782	654	565	799	477	385	840	786	240		12015

Bonn, 01.02.2020

Ort / Datum

Stempel / Unterschrift: meldender Verein

Unterschrift: Schiedsrichter / Protokollführer




Deutscher Schwimm-Verband e.V.



Deutscher Mannschaftswettbewerb Schwimmen 2020 (DMS-2020) — Ergebnisbogen

Männer	DMS-Liga:	(Endkampf)	Verein:	(LSV 17)	Durchgang am:	in:
	Bezirksliga Mittelrhein		TPSK 1925 3		01.02.2020	Bonn

Name, Vorname	Jg. / Reg.-Nr.	50 F	100 F	200 F	400 F	800 F	1500 F	50 B	100 B	200 B	50 R	100 R	200 R	50 S	100 S	200 S	100 L	200 L	400 L	Punkte
Bosbach Gill	2005 332367															2:32,50 357				357
Broscheid Marius	2003 281937				4:40,92 431	9:40,03 446							2:25,56 382							1259
Böwing Jannik	1998 337072	0:26,30 457									0:31,29 358			0:27,89 474	1:04,06 422		1:04,54 472			2183
Dahmen Max Zacharias	2005 419104						18:25,97 450												5:19,97 398	848
Kreimeyer Justus	2006 349397							0:34,81 381	1:17,55 368		0:30,70 379	1:08,51 363								1491
Ley Ben	2005 332366											1:09,77 343	2:29,14 355							698
Menke Alex	1997 256636	0:27,11 417	1:00,00 420																	837
Schmitz Philippe	2004 315514			2:08,80 459	4:41,58 428									0:30,31 369			1:09,03 385	2:30,26 388		2029
Terziev Teodor	2000 320041		0:57,91 467	2:09,53 451											1:06,58 376			2:30,23 388	5:18,17 405	2087
Vach Lewin	2004 290577							0:33,22 439	1:14,66 413	2:51,51 343										1195
Zillikens David	2005 338858									2:48,35 363						2:47,88 268				631
	Gesamt-Punkte:	874	887	910	859	446	450	820	781	706	737	706	737	843	798	625	857	776	803	13615

Bonn, 01.02.2020

Ort / Datum

Stempel / Unterschrift: meldender Verein

Unterschrift: Schiedsrichter / Protokollführer




Deutscher Schwimm-Verband e.V.



Deutscher Mannschaftswettbewerb Schwimmen 2020 (DMS-2020) — Ergebnisbogen

Männer	DMS-Liga: (Endkampf) Bezirksliga Mittelrhein	Verein: (LSV 17) Troisdorfer SV	Durchgang am: 01.02.2020	in: Bonn
---------------	--	---	--------------------------	----------

Name, Vorname	Jg. / Reg.-Nr.	50 F	100 F	200 F	400 F	800 F	1500 F	50 B	100 B	200 B	50 R	100 R	200 R	50 S	100 S	200 S	100 L	200 L	400 L	Punkte
Bublitz Martin	1980 161391																1:17,56	2:56,58	6:30,35	730
Hemker Christian	1996 152170			2:06,37		9:23,97										2:20,36	1:04,62		5:06,30	2354
Klößkener Julian	2005 391585			486		486			1:22,80	3:00,38								2:53,04		851
Krafczyk Alexander	2004 400698													0:35,56	1:25,12	3:17,68				572
Krafczyk Maximilian	2006 433341				5:57,42		23:58,74				0:47,28									516
Kroth Niklas	1997 219062	0:27,04	1:00,94	2:23,22							0:34,66									1418
Langel Lucas	1994 166452											1:19,10	2:51,00	0:31,97	1:18,68					1012
Politow Maxim	1998 353736	0:28,50	1:03,85					0:35,95	1:19,32	2:56,98										1709
Ziegler Kjell	2002 286808				5:07,47			0:35,92				1:20,74	2:52,15							1127
	Gesamt-Punkte:	779	749	820	537	486	204	693	646	607	366	456	466	542	408	622	742	493	673	10289

Bonn, 01.02.2020

Ort / Datum

Stempel / Unterschrift: meldender Verein

Unterschrift: Schiedsrichter / Protokollführer




Deutscher Schwimm-Verband e.V.



Deutscher Mannschaftswettbewerb Schwimmen 2020 (DMS-2020) — Ergebnisbogen

Männer	DMS-Liga: (Endkampf) Bezirksliga Mittelrhein	Verein: TV Rheinbach	Durchgang am: 01.02.2020	in: Bonn
---------------	--	--------------------------------	--------------------------	-------------

Name, Vorname	Jg. / Reg.-Nr.	50 F	100 F	200 F	400 F	800 F	1500 F	50 B	100 B	200 B	50 R	100 R	200 R	50 S	100 S	200 S	100 L	200 L	400 L	Punkte	
Ende	1988				4:45,76		19:31,98	0:32,41	1:11,62												1727
Stephan	062390				409		378	472	468												
Funken	1988	0:25,22									0:28,76			0:26,73	1:01,63	2:20,84					2444
Nico	064600	518									461			538	474	453					
Koch	2000				5:08,62					2:57,35		1:13,25	2:40,20						2:37,31		1557
Jannik	295948				325					311		297	286						338		
Lippmann	1993	0:25,50		2:09,28							0:00,00							1:05,88			1832
Christian	186589	501		454							disqu.							444			
											0:29,36										
Loske	1989								1:19,74	2:58,08											646
Thomas	214136								339	307											
Seemann	1996		0:59,85					0:32,63										1:06,10	2:27,56	5:27,55	2106
Fabian	186594		423					463										439	410	371	
Solibeda	2006					10:36,76						1:12,66	2:33,88							5:43,70	1285
Jakobus	356537					337						304	323							321	
Winzer	1999		0:59,95	2:12,04										0:29,57	1:07,62	2:42,49					1898
Matthias	424346		421	426										397	359	295					
	Gesamt-Punkte:	1019	844	880	734	337	378	935	807	618	894	601	609	935	833	748	883	748	692	13495	

Bonn, 01.02.2020

Ort / Datum

Stempel / Unterschrift: meldender Verein

Unterschrift: Schiedsrichter / Protokollführer



Deutscher Schwimm-Verband e.V.



Deutscher Mannschaftswettbewerb Schwimmen 2020 (DMS-2020) — Ergebnisbogen

Männer	DMS-Liga: (Endkampf) Bezirksliga Mittelrhein	Verein: (LSV 17) WSC Lindlar 1	Durchgang am: 01.02.2020	in: Bonn
---------------	--	--	--------------------------	----------

Name, Vorname	Jg. / Reg.-Nr.	50 F	100 F	200 F	400 F	800 F	1500 F	50 B	100 B	200 B	50 R	100 R	200 R	50 S	100 S	200 S	100 L	200 L	400 L	Punkte	
Buchholz Lars	2002 345275				5:20,99	11:12,46		0:35,21	1:17,41										5:40,72	1643	
Derboven Jonas	2001 242228				289	286		368	370				3:03,31	1:13,92				1:10,70	2:34,71	5:52,99	1580
Kawetzki Lukas	2002 253025														0:00,00	2:51,08	1:15,00	2:42,80			1150
Kötter Tim	1991 133873	0:25,92							1:10,90	2:34,95				0:27,89	1:01,40						2379
Meierhöfer Nils	1998 260737	0:26,09	0:59,03					0:37,10			0:32,57			0:28,03							2008
Podschun Florian	1999 242230			2:16,80	4:49,99		19:34,96						2:33,64			2:49,06					1737
Zippel Elian	2002 260965		1:03,74	2:26,97							0:34,31	1:14,32	2:40,34								1499
	Gesamt-Punkte:	945	791	692	681	286	376	683	852	747	588	573	609	941	772	515	659	660	626	11996	

Bonn, 01.02.2020

Ort / Datum

Stempel / Unterschrift: meldender Verein

Unterschrift: Schiedsrichter / Protokollführer